


# Hospital Estadual de São Luís de Montes Belos

## Dr. Geraldo Landó

### Relatório Técnico Mensal (setembro de 2.021)



## CONTRATO DE GESTÃO 48/2021 - SES

**Contratante:** Secretaria de Estado da Saúde – Governo do Estado de Goiás

**Contratado:** Instituto de Medicina, Estudos e Desenvolvimento - IMED

**Unidade gerenciada:** Hospital Estadual de São Luís de Montes Belos (HESLMB) – Dr. Geraldo Landó

**Endereço:** Rua 03, Quadra 04, Lote 08-s/N – Vila Popular – São Luís de Montes Belos – GO

**Diretor Operacional do IMED:** Wagner Miranda Gomes.

**Diretor Geral do Hospital:** Éder Lúcio de Souza

**Diretor Técnico do Hospital:** Dr. José Silvério Junior

**Gerente Assistencial:** Bruno Alves Periera

**Gerente de Facilites:** Raul Michel Ribeiro Silva

## SUMÁRIO

- I – **A palavra da diretoria**
- II – **Dados assistenciais**
- III – **Atividades de apoio**
- IV – **O HESLMB e a sociedade**
- V – **Encerramento**

## I – A PALAVRA DA DIRETORIA.

No mês de setembro, foi observado um dos menores índices de internação por conta da Covid-19: 33 internações. Vale destacar, também, mudança no perfil da classificação de risco dos casos atendidos em pronto-socorro, prevalecendo a classificação “alaranjada” (muito urgente, segundo o Protocolo de Manchester).

Dos 33 pacientes admitidos, 15 não receberam nenhuma dose da vacina, 17 haviam completado o esquema vacinal e um recebeu apenas uma dose.

De outro lado, cumpre destaca que, em setembro, deu-se a publicação do primeiro Boletim Epidemiológico do HESLMB, referente aos pacientes acometidos pela Covid-19.

O HESLMB continua firme em sua missão de atender à população, com excelência, a população de São Luís de Montes Belos e região, como será evidenciado ao longo deste relatório.

**HESLMB INFORMA**

**BOLETIM EPIDEMIOLÓGICO DO NYEH DO HESLMB É PUBLICADO PELA SECRETARIA DE SAÚDE DO ESTADO DE GOIÁS**



O Hospital Estadual de São Luís de Montes Belos - Dr. Geraldo Landó (HESLMB) vem trabalhando de forma empenhada e determinada para combater a disseminação do Coronavírus no Hospital e na própria comunidade.

Prova disso é a publicação da primeira edição do Boletim Epidemiológico produzido pelo Núcleo de Vigilância Epidemiológica Hospitalar (NVEH) da unidade, material que abarca o combate à Covid-19 e que foi publicado pela Secretaria de Saúde do estado de Goiás.

Tal feito nos coloca, ainda mais, como referência nos trabalhos de controle e combate à pandemia no estado goiano. A equipe do NVEH e todos que fazem parte do Hospital estão de parabéns por mais uma conquista importante.

**ACESSE PARA LER O BOLETIM**



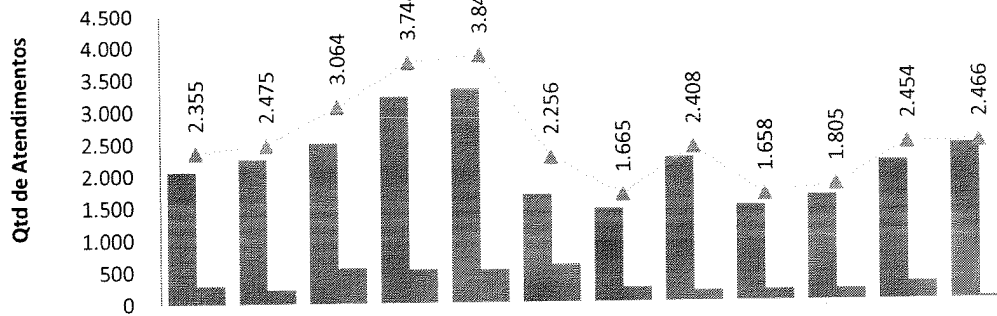
Hospital Estadual  
São Luís de Montes Belos

Éder Lúcio de Souza  
Diretor Geral do HESLMB

## II – DADOS ASSISTENCIAIS

### II.1 – DADOS RELACIONADOS À PRODUÇÃO E DESEMPENHO

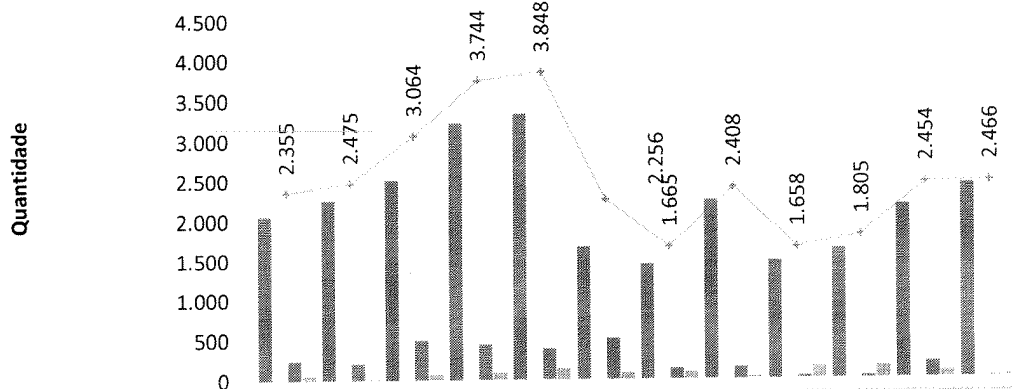
Atendimentos de Urgência e Emergência no HESLMB



|              | out-20 | nov-20 | dez-20 | jan-21 | fev-21 | mar-21 | abr-21 | mai-21 | jun-21 | jul-21 | ago-21 | set-21 |
|--------------|--------|--------|--------|--------|--------|--------|--------|--------|--------|--------|--------|--------|
| Atend. Geral | 2.063  | 2.256  | 2.509  | 3.218  | 3.336  | 1.668  | 1.448  | 2.243  | 1484   | 1.631  | 2.177  | 2.430  |
| Atend. Covid | 292    | 219    | 555    | 526    | 512    | 588    | 217    | 165    | 174    | 174    | 277    | 36     |
| Total        | 2.355  | 2.475  | 3.064  | 3.744  | 3.848  | 2.256  | 1.665  | 2.408  | 1.658  | 1.805  | 2.454  | 2.466  |


Observa-se a redução de 87% dos em atendimentos Covid-19 em comparação ao mês anterior. De outro lado, não foi registrada modificação significativa dos atendimentos gerais.

Atendimentos por Tipo de Demanda - HESLMB



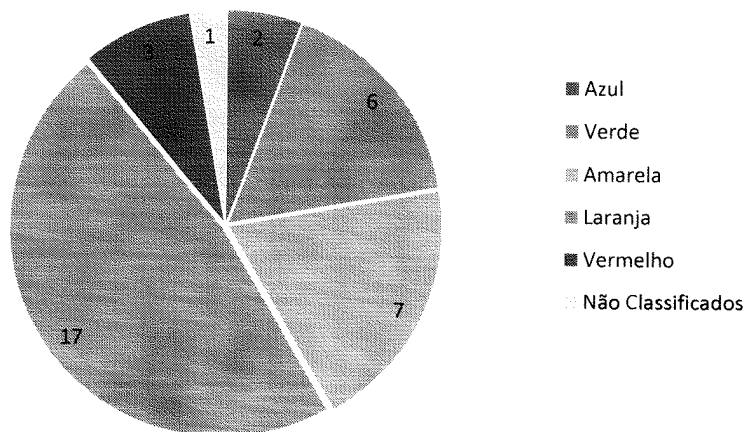
|                       | out-20 | nov-20 | dez-20 | jan-21 | fev-21 | mar-21 | abr-21 | mai-21 | jun-21 | jul-21 | ago-21 | set-21 |
|-----------------------|--------|--------|--------|--------|--------|--------|--------|--------|--------|--------|--------|--------|
| Espontânea - Geral    | 2.063  | 2.256  | 2.509  | 3.218  | 3.336  | 1.668  | 1.448  | 2.243  | 1484   | 1.631  | 2.177  | 2.430  |
| Regulação - Geral     | 0      | 0      | 0      | 0      | 0      | 0      | 0      | 0      | 0      | 0      | 0      | 0      |
| Espontânea - Covid    | 238    | 206    | 493    | 439    | 383    | 508    | 134    | 145    | 29     | 26     | 198    | 11     |
| Regulação - Covid     | 54     | 13     | 62     | 87     | 129    | 80     | 83     | 20     | 145    | 148    | 79     | 25     |
| Total de Atendimentos | 2.355  | 2.475  | 3.064  | 3.744  | 3.848  | 2.256  | 1.665  | 2.408  | 1.658  | 1.805  | 2.454  | 2.466  |

**Classificação de Risco dos atendimentos realizados no P.S. - HESLMB -  
Classificação de Risco Geral**

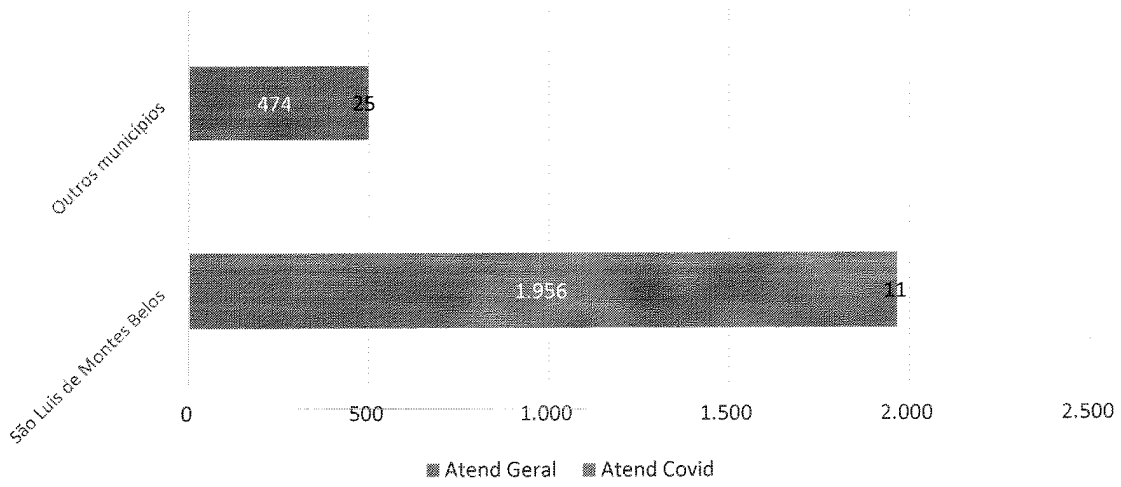


Somadas, as classificações de urgência maior (laranja, amarelo e vermelho) representaram a maior parte dos atendimentos em PS geral.


**Classificação de Risco dos atendimentos realizados no P.S. - HESLMB -  
Classificação de Risco COVID**



Municípios de procedência dos pacientes atendidos no P.S. - HESLMB

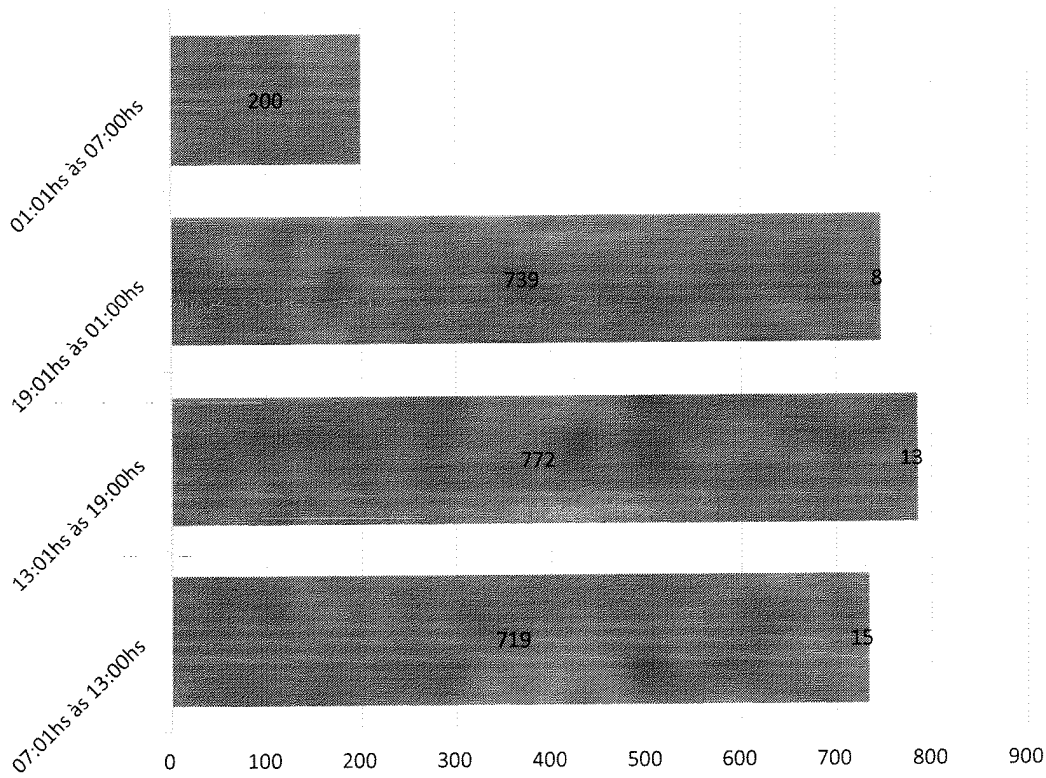


Municípios de procedência dos pacientes atendidos no P.S. -  
HESLMB

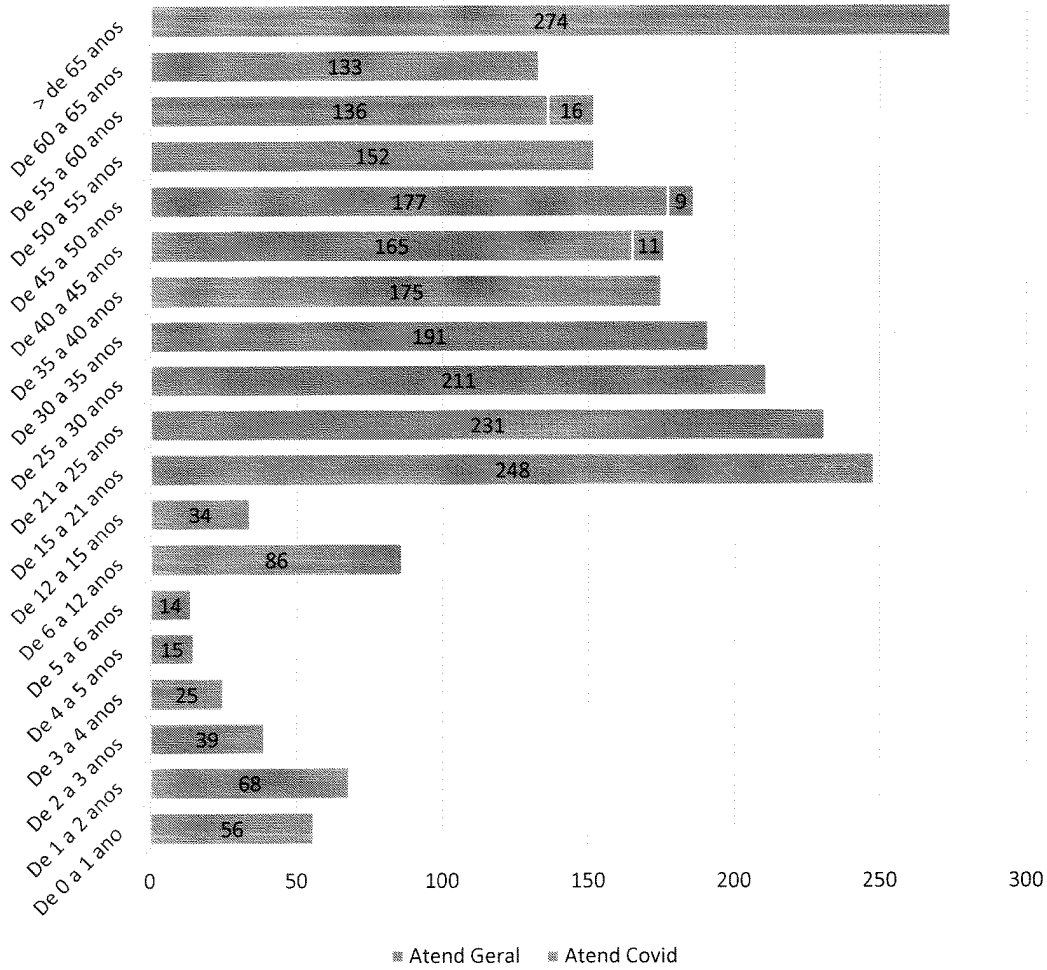





### Atendimentos por Período - HESLMB



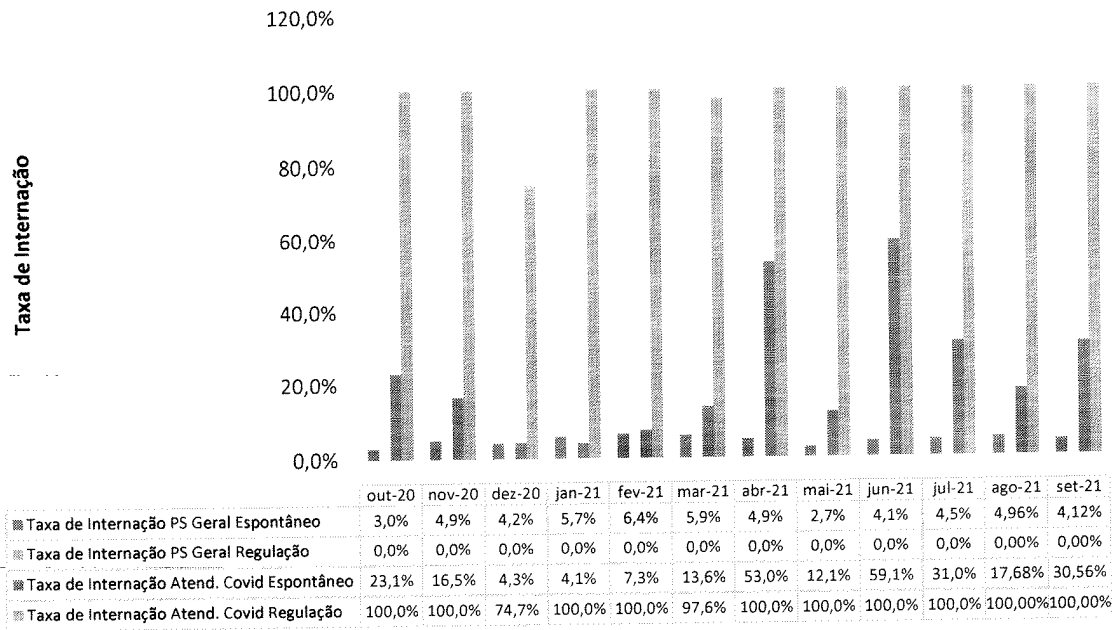
**Atendimentos por Faixa Etária - HESLMB**



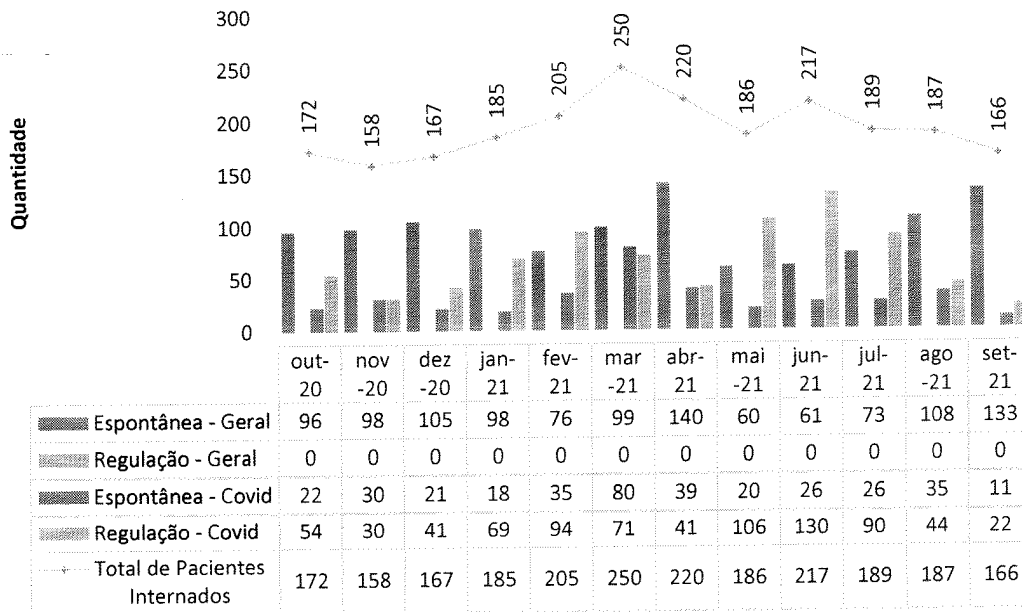
**Atendimentos por Sexo - HESLMB**



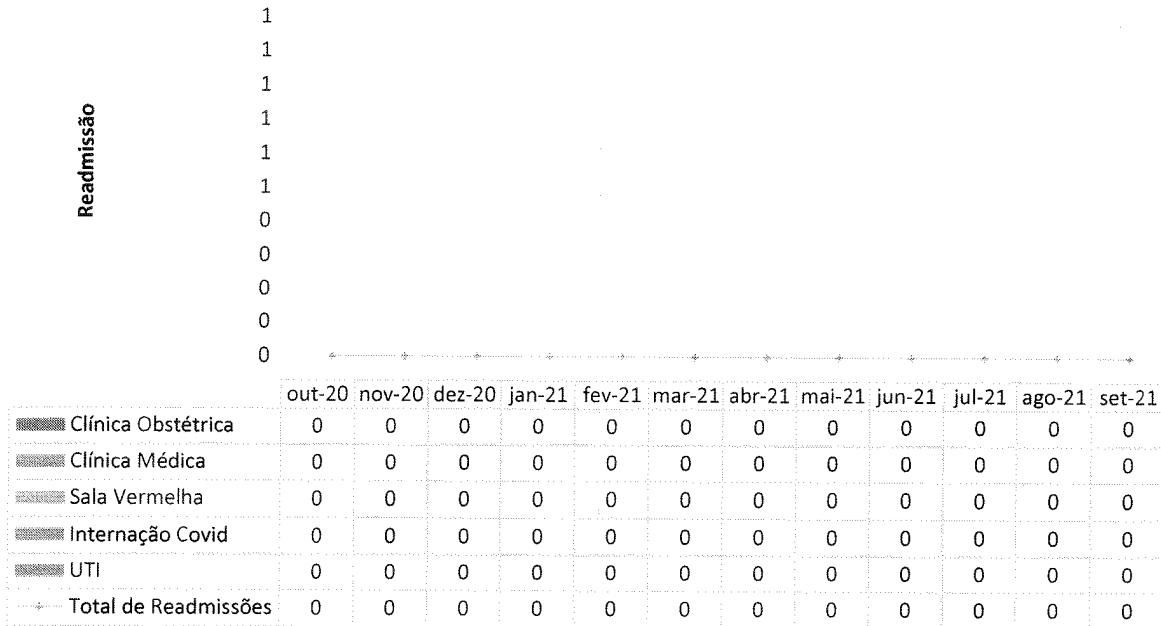
### Taxa de Internação dos Pacientes Procedentes do Pronto Socorro - HESLMB



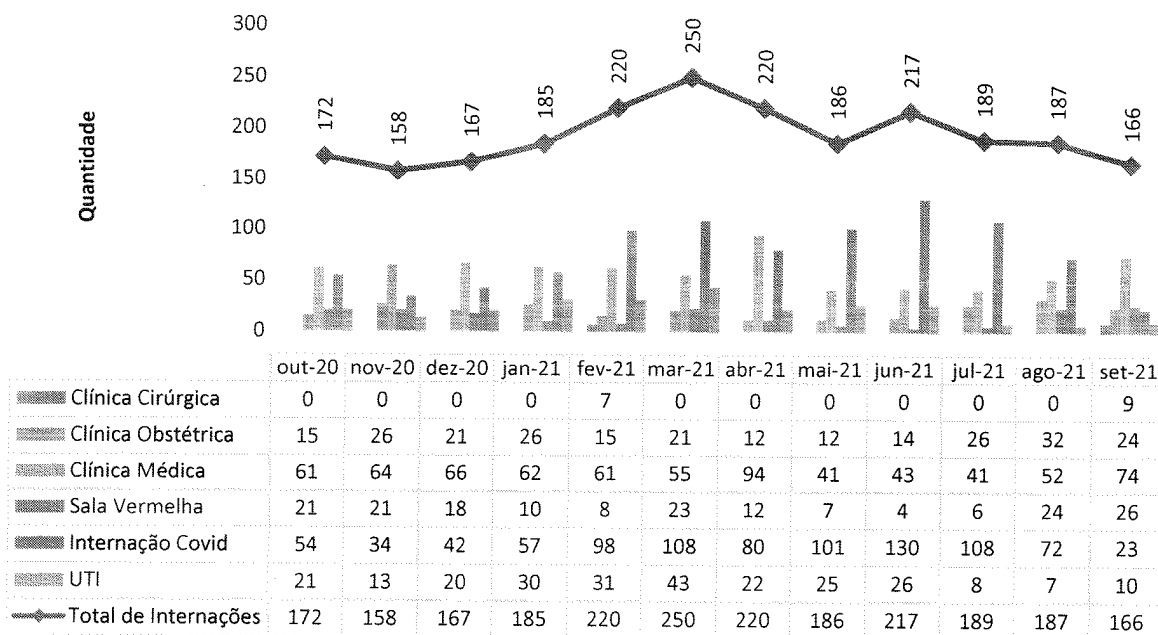
### Procedência das Internações por Tipo de Demanda - HESLMB



### Pacientes readmitidos entre 0 e 29 dias da última alta hospitalar - HESLMB

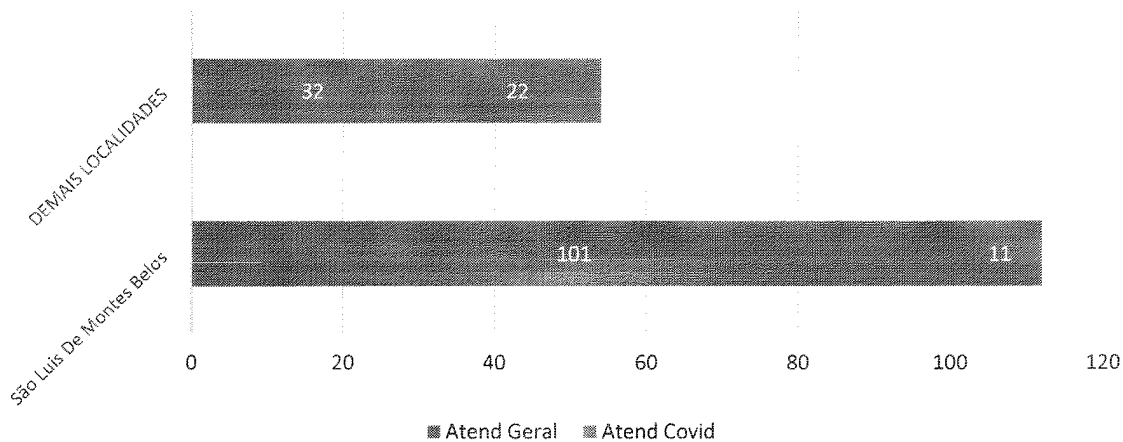


### Internações Hospitalares - HESLMB

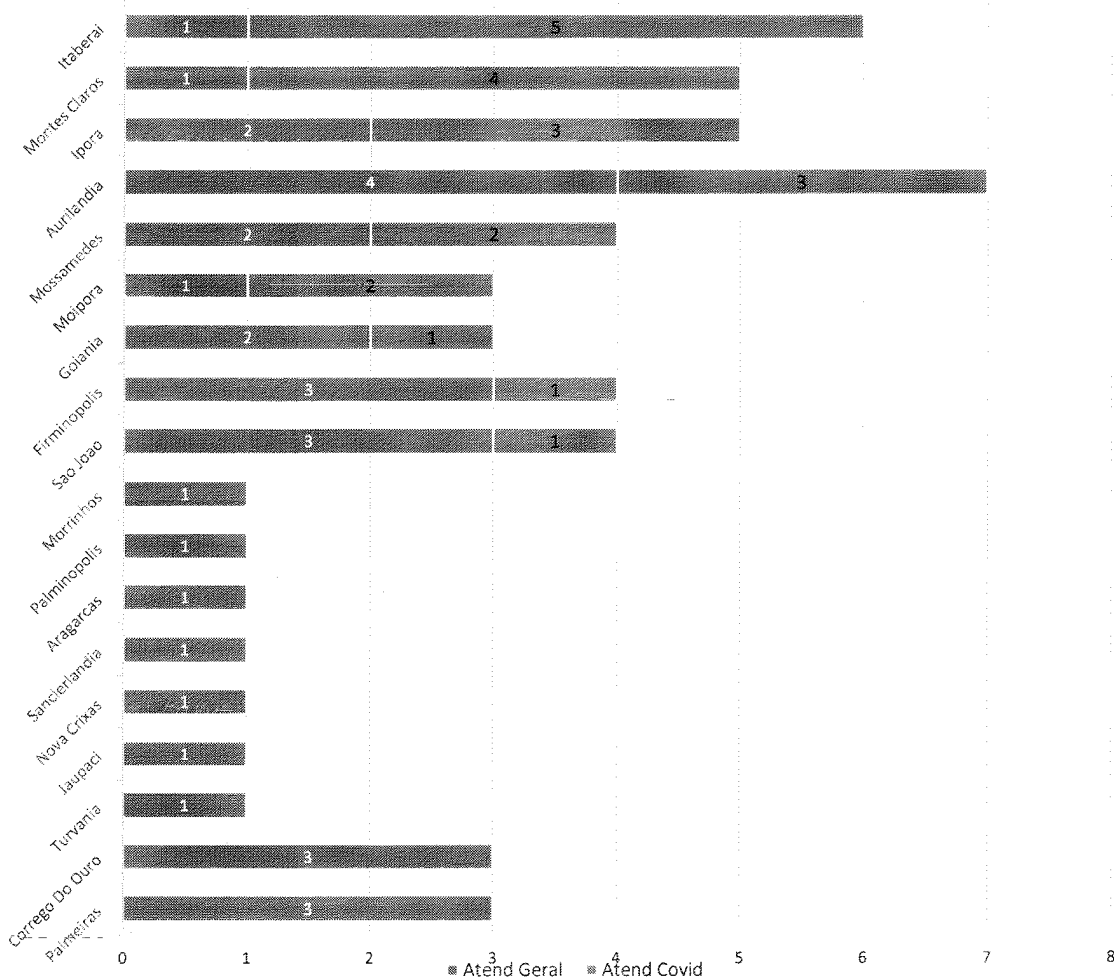


Vale asseverar a redução de 11,22% nas internações por Covid-19, ao passo que, quanto às demais internações, deu-se aumento de 23,14%, reflexo do aumento da demanda por internações da clínica médica.

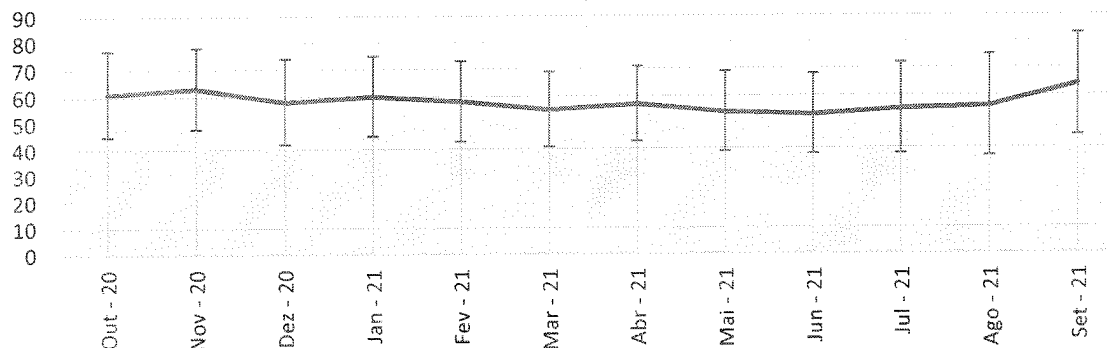
Municípios de procedência dos pacientes Internados - HESLMB



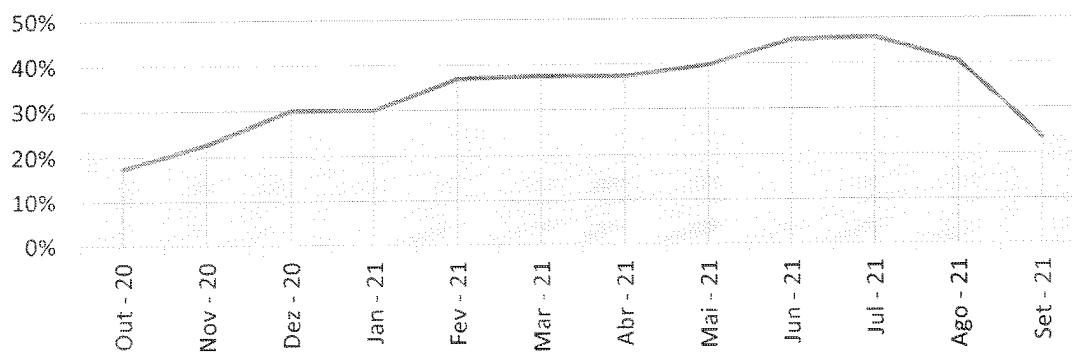
Municípios de procedência dos pacientes Internados - HESLMB



Idade média dos pacientes internados por Covid - HESLMB

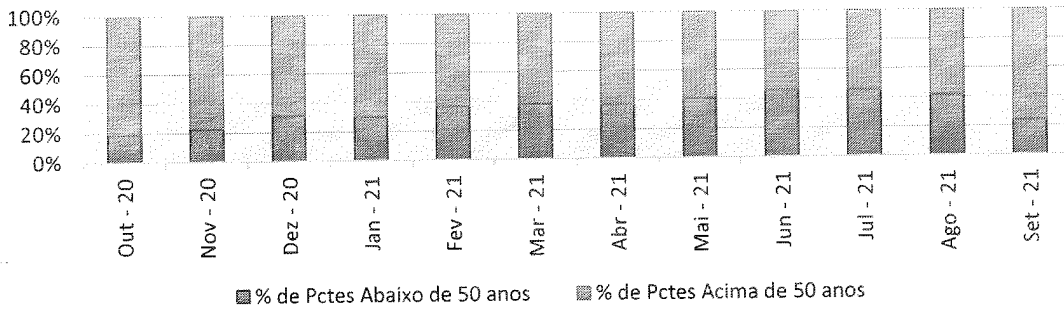


% de pacientes de 20 - 49 anos nas Internações por Covid - HESLMB

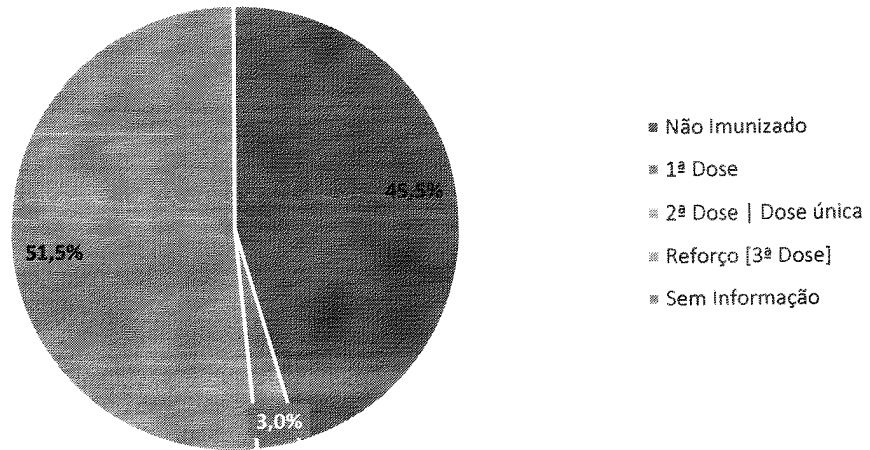


Observa-se uma queda significativa nas internações por Covid-19 nos usuários com faixa etária de 20 a 49 anos, na ordem de aproximadamente 25%, tendo como possível causa a vacinação dessa população.

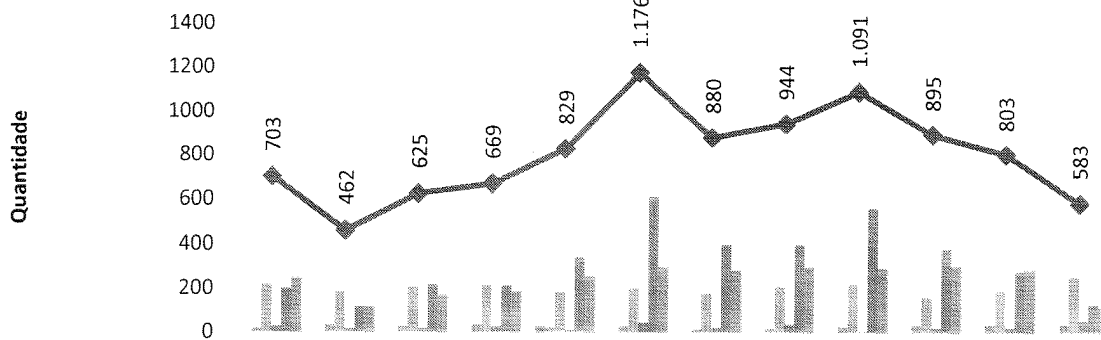
Proporção de pacientes Internados por Covid acima e abaixo de 50 anos - HESLMB



Status de Imunização contra Covid dos pacientes internados por Covid - set/21 - HESLMB



Pacientes-dia - HESLMB

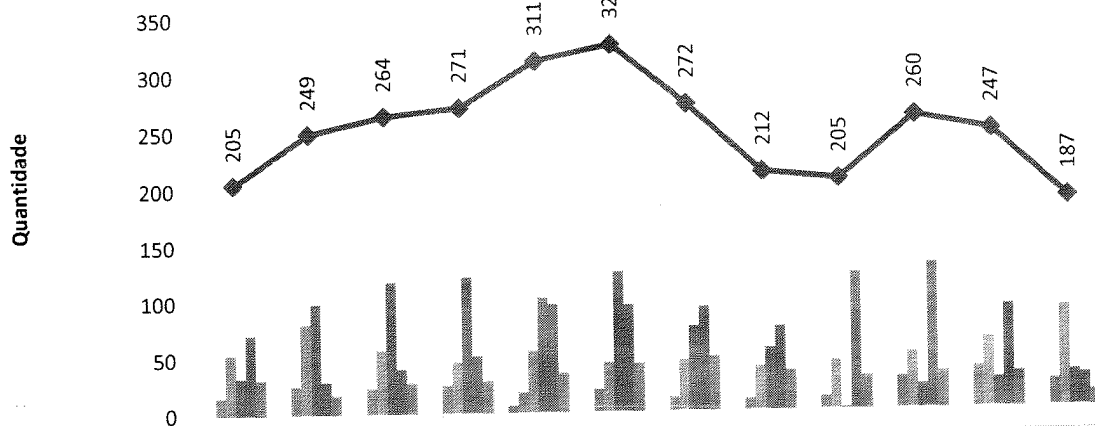


|                               | out-20     | nov-20     | dez-20     | jan-21     | fev-21     | mar-21       | abr-21     | mai-21     | jun-21       | jul-21     | ago-21     | set-21     |
|-------------------------------|------------|------------|------------|------------|------------|--------------|------------|------------|--------------|------------|------------|------------|
| Clínica Cirúrgica             | 0          | 0          | 0          | 0          | 25         | 0            | 0          | 0          | 0            | 0          | 0          | 0          |
| Clínica Obstétrica            | 16         | 33         | 25         | 33         | 21         | 25           | 12         | 15         | 23           | 34         | 34         | 35         |
| Clínica Médica                | 219        | 182        | 204        | 214        | 184        | 201          | 175        | 207        | 217          | 161        | 189        | 252        |
| Sala Vermelha                 | 25         | 16         | 16         | 26         | 8          | 45           | 19         | 35         | 2            | 21         | 22         | 52         |
| Interação Covid               | 199        | 117        | 215        | 213        | 340        | 610          | 395        | 396        | 559          | 378        | 277        | 127        |
| UTI                           | 244        | 114        | 165        | 183        | 251        | 295          | 279        | 291        | 290          | 301        | 281        | 117        |
| <b>Total de Pacientes-Dia</b> | <b>703</b> | <b>462</b> | <b>625</b> | <b>669</b> | <b>829</b> | <b>1.176</b> | <b>880</b> | <b>944</b> | <b>1.091</b> | <b>895</b> | <b>803</b> | <b>583</b> |

Em análise ao indicador acima, observa-se a diminuição do número de paciente/dia devido à queda dos atendimentos e internações por Covid-19.



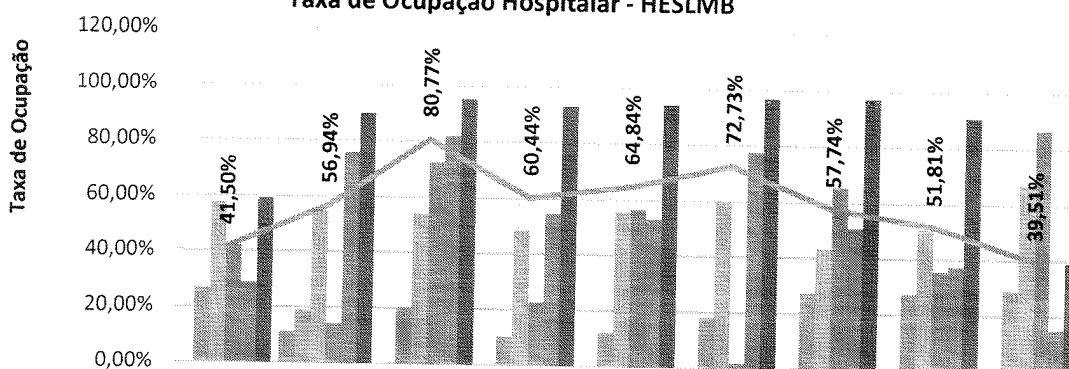
Saídas Hospitalares - HESLMB



|                    | out-20 | nov-20 | dez-20 | jan-21 | fev-21 | mar-21 | abr-21 | mai-21 | jun-21 | jul-21 | ago-21 | set-21 |
|--------------------|--------|--------|--------|--------|--------|--------|--------|--------|--------|--------|--------|--------|
| Clínica Cirúrgica  | 0      | 0      | 0      | 0      | 6      | 0      | 0      | 0      | 0      | 0      | 0      | 0      |
| Clínica Obstétrica | 16     | 25     | 23     | 25     | 18     | 20     | 12     | 10     | 11     | 28     | 37     | 24     |
| Clínica Médica     | 54     | 80     | 57     | 46     | 55     | 44     | 45     | 39     | 43     | 50     | 62     | 89     |
| Sala Vermelha      | 33     | 98     | 117    | 121    | 102    | 124    | 75     | 55     | 1      | 21     | 26     | 32     |
| Internação Covid   | 71     | 29     | 40     | 51     | 96     | 95     | 92     | 74     | 121    | 129    | 91     | 29     |
| UTI                | 31     | 17     | 27     | 28     | 34     | 42     | 48     | 34     | 29     | 32     | 31     | 13     |
| Total de Saídas    | 205    | 249    | 264    | 271    | 311    | 325    | 272    | 212    | 205    | 260    | 247    | 187    |

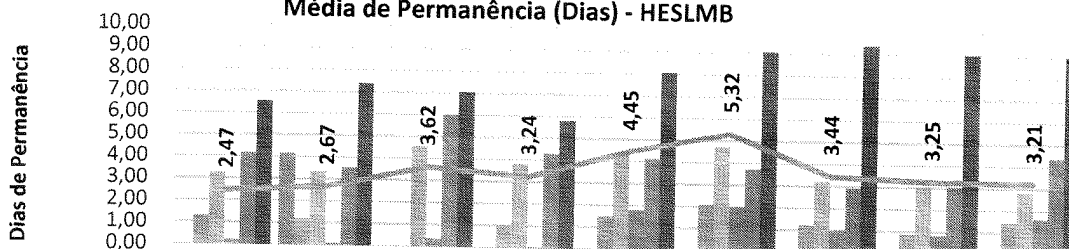
Destaca-se como ponto de evolução o número de saídas do setor de clínica médica, na ordem de 43,54% em comparação ao mês anterior – reforçando, assim, a resolutividade dos serviços prestados.

### Taxa de Ocupação Hospitalar - HESLMB



|                    | jan-21 | fev-21 | mar-21 | abr-21 | mai-21 | jun-21 | jul-21 | ago-21 | set-21 |
|--------------------|--------|--------|--------|--------|--------|--------|--------|--------|--------|
| Clínica Cirúrgica  | 0,00%  | 11,16% | 0,00%  | 0,00%  | 0,00%  | 0,00%  | 0,00%  | 0,00%  | 0,00%  |
| Clínica Obstétrica | 26,60% | 18,75% | 20,20% | 10,50% | 12,10% | 17,98% | 27,41% | 27,41% | 29,16% |
| Clínica Médica     | 57,50% | 54,76% | 54,00% | 48,30% | 55,60% | 60,27% | 43,27% | 50,80% | 67,02% |
| Sala Vermelha      | 41,90% | 14,29% | 72,60% | 22,70% | 56,50% | 1,66%  | 65,62% | 35,48% | 86,66% |
| Internação Covid   | 28,60% | 75,89% | 82,00% | 54,70% | 53,20% | 77,63% | 50,80% | 37,23% | 15,26% |
| UTI                | 59,00% | 89,64% | 95,20% | 93,00% | 93,90% | 96,66% | 97,09% | 90,64% | 39,00% |
| Geral              | 41,50% | 56,94% | 80,77% | 60,44% | 64,84% | 72,73% | 57,74% | 51,81% | 39,51% |

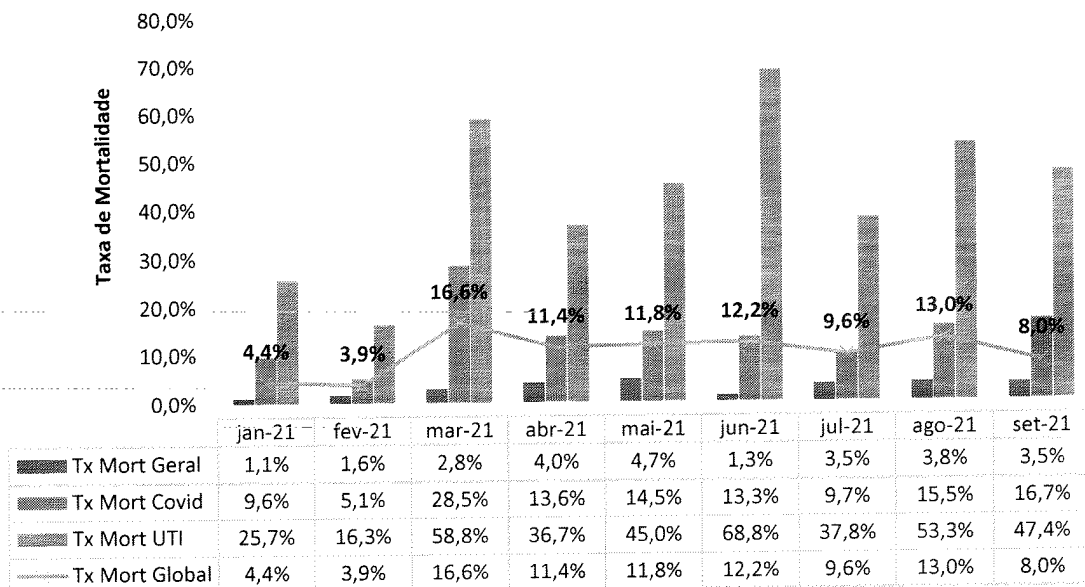
### Média de Permanência (Dias) - HESLMB



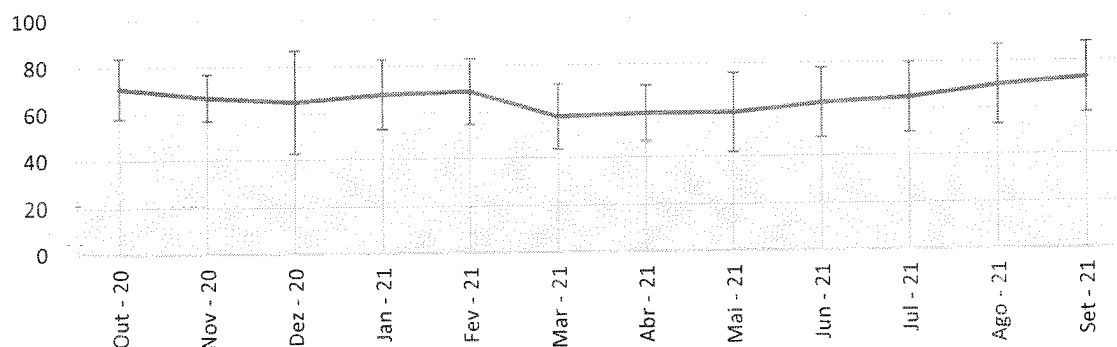
|                    | jan-21 | fev-21 | mar-21 | abr-21 | mai-21 | jun-21 | jul-21 | ago-21 | set-21 |
|--------------------|--------|--------|--------|--------|--------|--------|--------|--------|--------|
| Clínica Cirúrgica  | 0,00   | 4,17   | 0,00   | 0,00   | 0,00   | 0,00   | 0,00   | 0,00   | 0,00   |
| Clínica Obstétrica | 1,32   | 1,17   | 0,00   | 1,00   | 1,50   | 2,09   | 1,21   | 0,91   | 1,45   |
| Clínica Médica     | 3,24   | 3,35   | 4,56   | 3,80   | 4,40   | 4,71   | 3,22   | 3,04   | 2,83   |
| Sala Vermelha      | 0,21   | 0,08   | 0,36   | 0,02   | 1,80   | 2,00   | 1,00   | 0,84   | 1,62   |
| Internação Covid   | 4,17   | 3,54   | 5,98   | 4,29   | 4,12   | 3,72   | 2,93   | 3,04   | 4,37   |
| UTI                | 6,53   | 7,38   | 7,02   | 5,81   | 8,08   | 9,06   | 9,40   | 9,06   | 9,00   |
| Geral              | 2,47   | 2,67   | 3,62   | 3,24   | 4,45   | 5,32   | 3,44   | 3,25   | 3,21   |

Embora observada uma significativa redução dos casos de Covid-19, percebe-se que os casos remanentes apresentam maior gravidade, ocasionando assim, aumento na média de permanência.

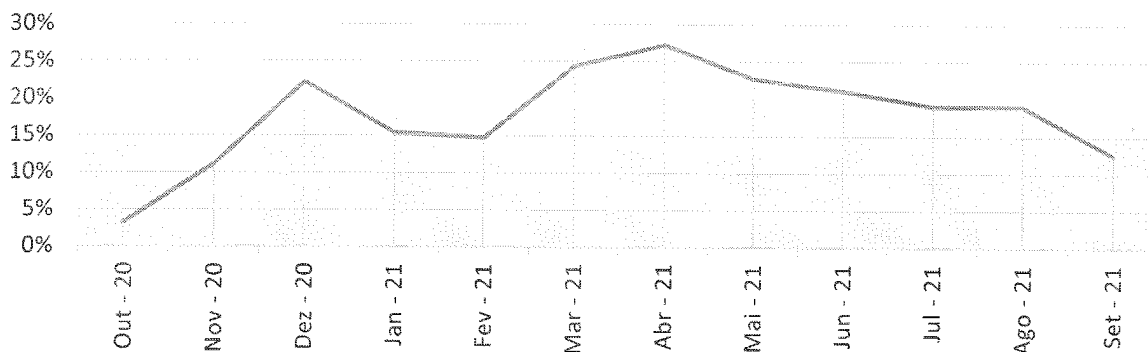
### Taxa de Mortalidade Institucional - HESLMB



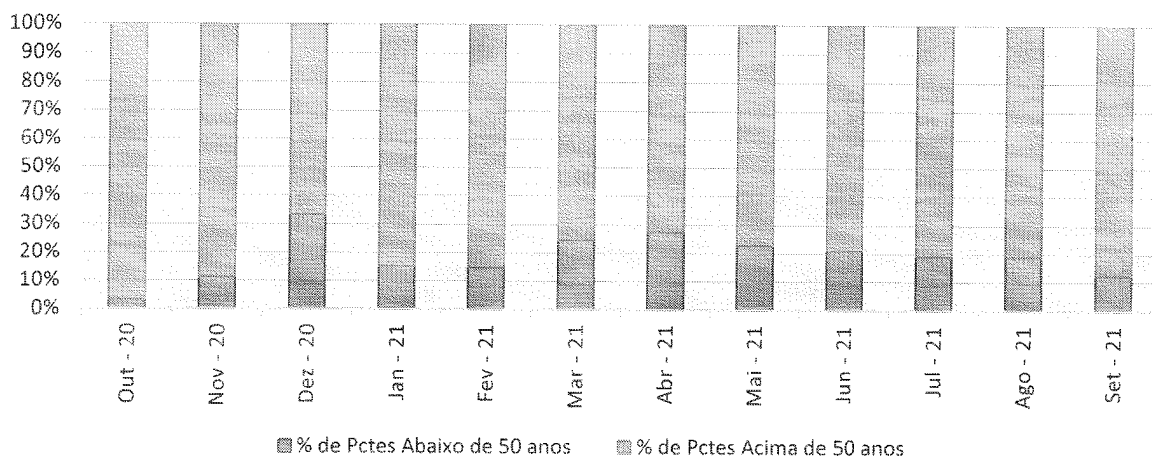
### Idade média dos pacientes que foram a óbito por Covid - HESLMB



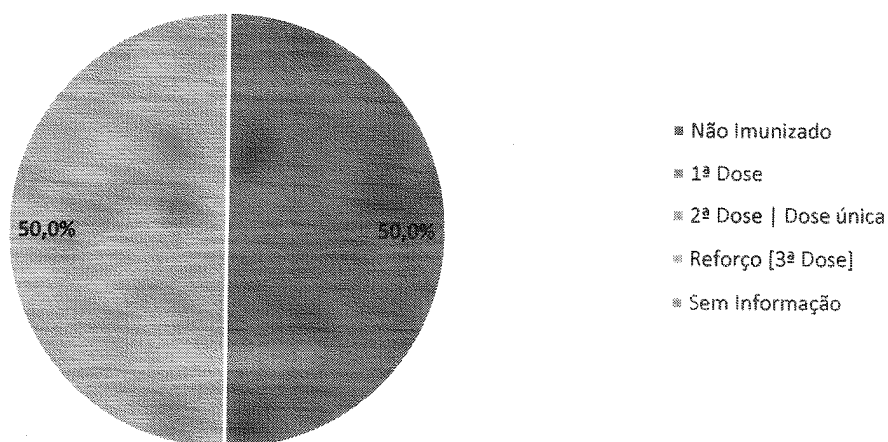
% de pacientes de 20 - 49 anos nos Óbitos por Covid - HESLMB



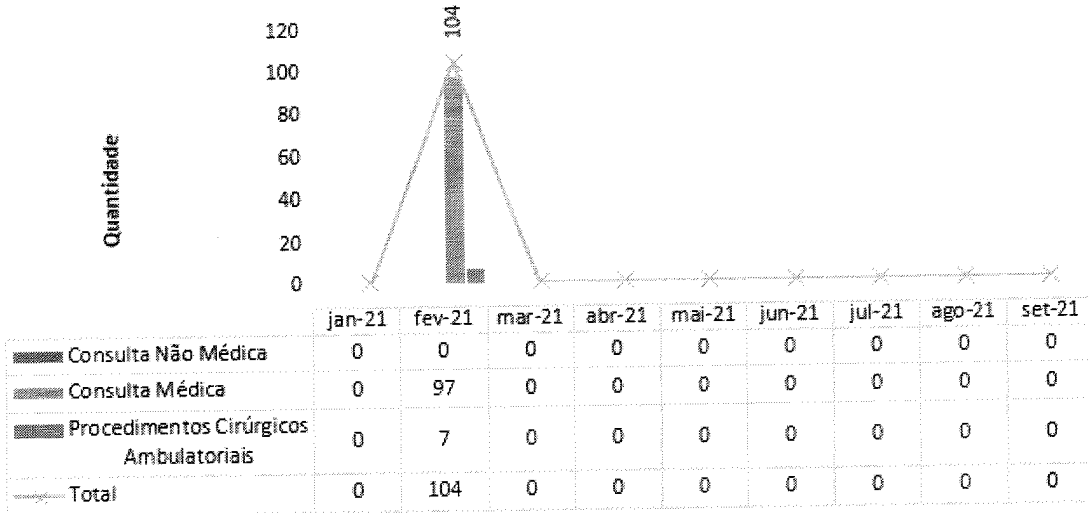
Proporção de pacientes que foram a óbito por Covid acima e abaixo de 50 anos - HESLMB



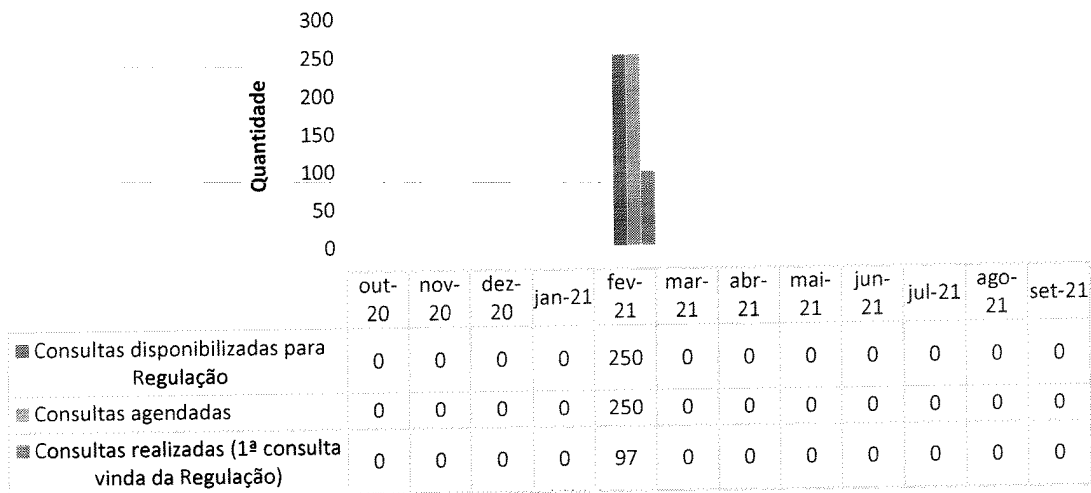
Status de Imunização dos pacientes que foram a óbitos por Covid - set/21 - HESLMB



### Atendimento Ambulatorial - HESLMB



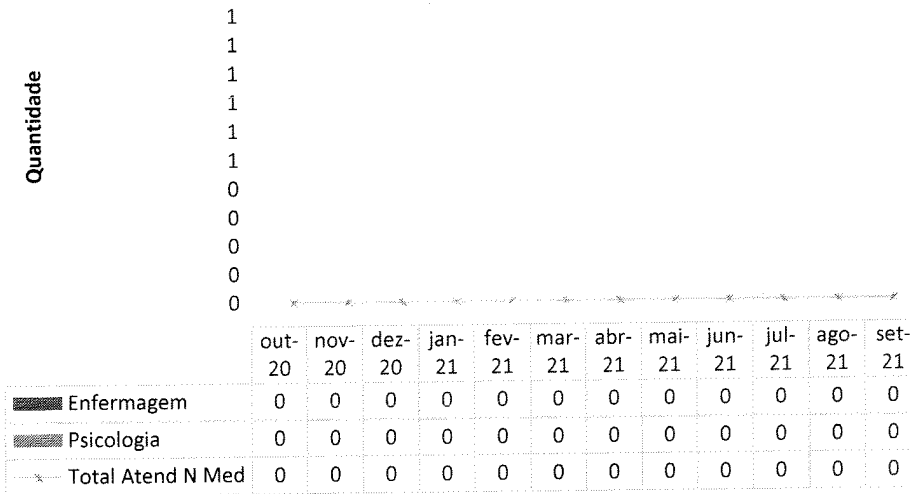
### Absenteísmo das Consultas Médicas de Ambulatório - HESLMB



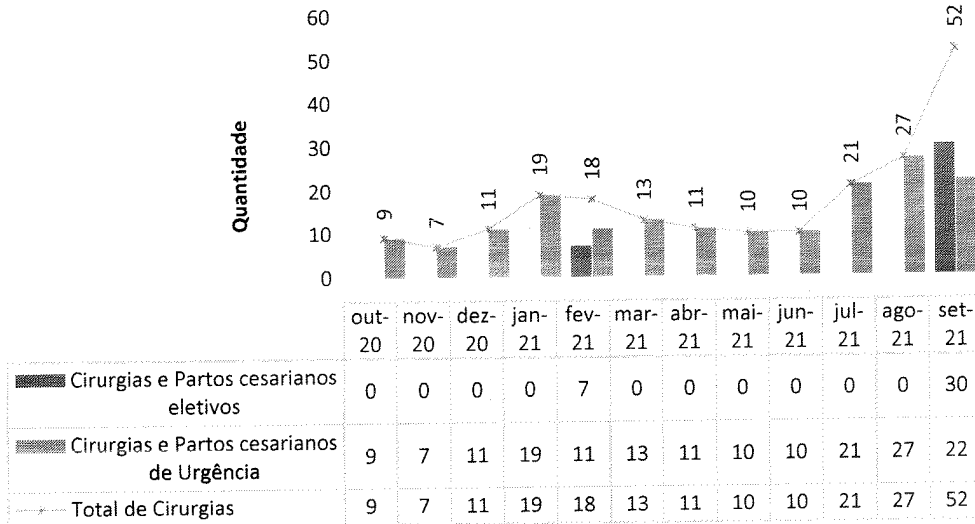
### Consultas Médicas Por Especialidade - HESLMB

| Quantidade | Mês    |        |        |        |        |        |        |        |        |        |        |        |
|------------|--------|--------|--------|--------|--------|--------|--------|--------|--------|--------|--------|--------|
|            | out-20 | nov-20 | dez-20 | jan-21 | fev-21 | mar-21 | abr-21 | mai-21 | jun-21 | jul-21 | ago-21 | set-21 |
| 1          |        |        |        |        |        |        |        |        |        |        |        |        |
| 1          |        |        |        |        |        |        |        |        |        |        |        |        |
| 1          |        |        |        |        |        |        |        |        |        |        |        |        |
| 1          |        |        |        |        |        |        |        |        |        |        |        |        |
| 1          |        |        |        |        |        |        |        |        |        |        |        |        |
| 1          |        |        |        |        |        |        |        |        |        |        |        |        |
| 0          |        |        |        |        |        |        |        |        |        |        |        |        |
| 0          |        |        |        |        |        |        |        |        |        |        |        |        |
| 0          |        |        |        |        |        |        |        |        |        |        |        |        |
| 0          |        |        |        |        |        |        |        |        |        |        |        |        |
| 0          |        |        |        |        |        |        |        |        |        |        |        |        |
| 0          |        |        |        |        |        |        |        |        |        |        |        |        |
| 0          |        |        |        |        |        |        |        |        |        |        |        |        |
| 0          |        |        |        |        |        |        |        |        |        |        |        |        |
| 0          |        |        |        |        |        |        |        |        |        |        |        |        |
| 0          |        |        |        |        |        |        |        |        |        |        |        |        |
| 0          |        |        |        |        |        |        |        |        |        |        |        |        |
| 0          |        |        |        |        |        |        |        |        |        |        |        |        |
| 0          |        |        |        |        |        |        |        |        |        |        |        |        |
| 0          |        |        |        |        |        |        |        |        |        |        |        |        |
| 0          |        |        |        |        |        |        |        |        |        |        |        |        |
| 0          |        |        |        |        |        |        |        |        |        |        |        |        |
| 0          |        |        |        |        |        |        |        |        |        |        |        |        |
| 0          |        |        |        |        |        |        |        |        |        |        |        |        |
| 0          |        |        |        |        |        |        |        |        |        |        |        |        |


Consultas Não Médicas Realizadas - HESLMB



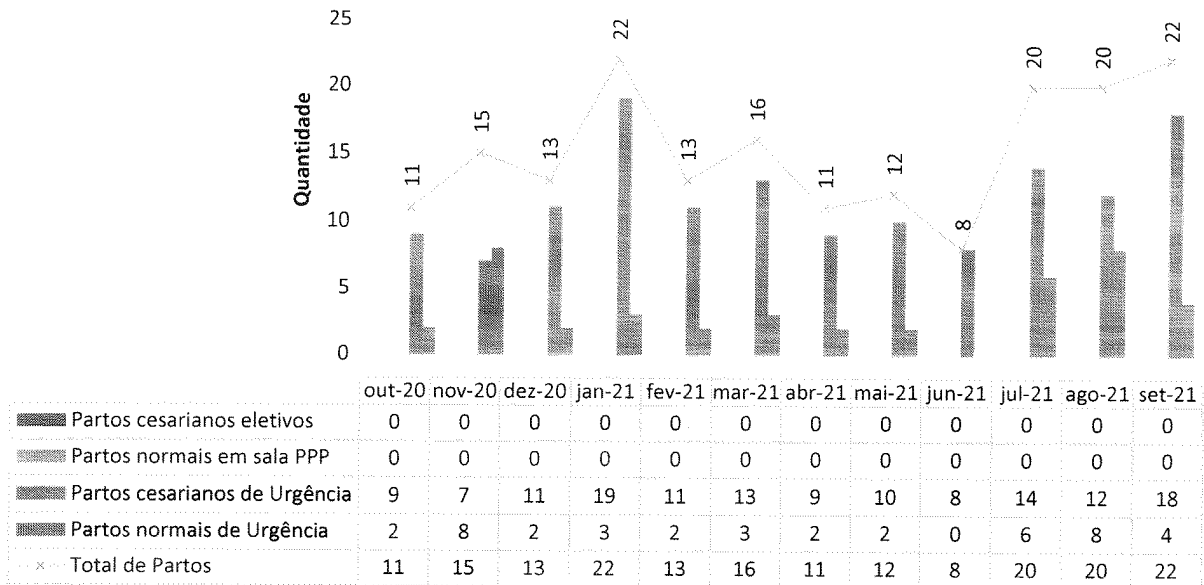
Cirurgias e Partos Realizados - HESLMB



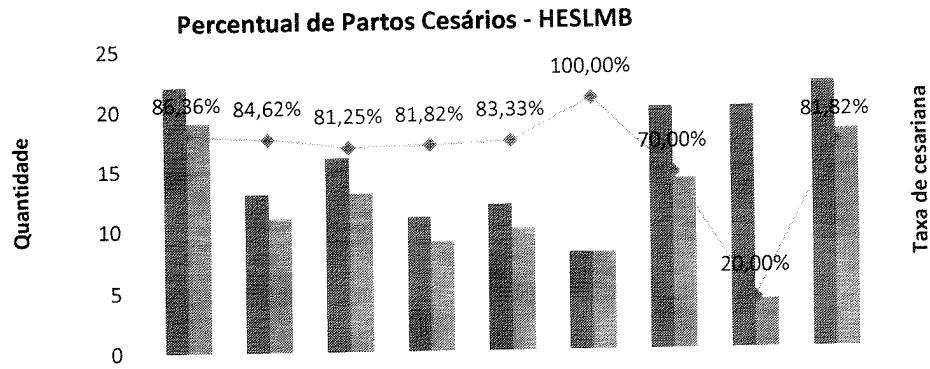
### Cancelamento de Cirurgias - HESLMB



### Partos Realizados - HESLMB

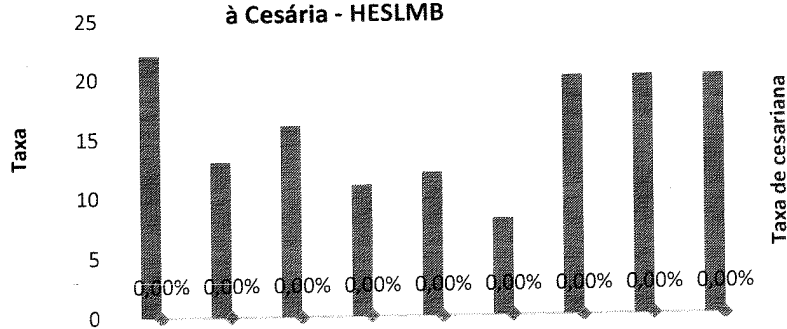






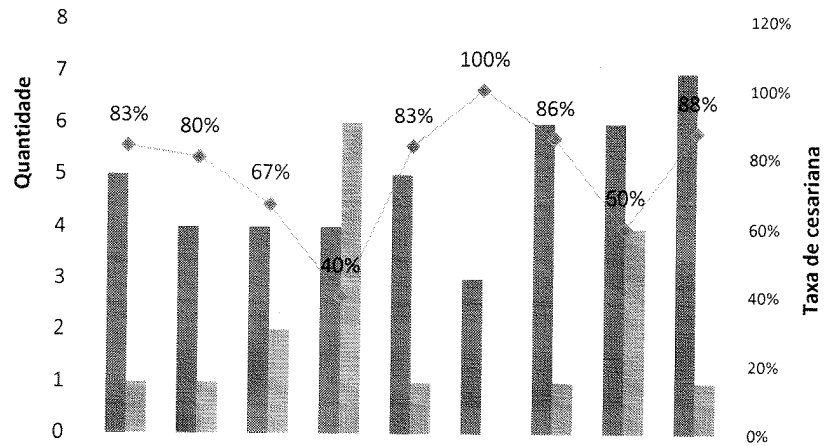
|                          | jan-21 | fev-21 | mar-21 | abr-21 | mai-21 | jun-21  | jul-21 | ago-21 | set-21 |
|--------------------------|--------|--------|--------|--------|--------|---------|--------|--------|--------|
| Total de Partos          | 22     | 13     | 16     | 11     | 12     | 8       | 20     | 20     | 22     |
| Partos Cesarianos        | 19     | 11     | 13     | 9      | 10     | 8       | 14     | 4      | 18     |
| Taxa de Partos Cesariano | 86,36% | 84,62% | 81,25% | 81,82% | 83,33% | 100,00% | 70,00% | 20,00% | 81,82% |

### Taxa de Aplicação da Classificação de Robson nas parturientes submetidas à Cesária - HESLMB



|   | jan-21 | fev-21 | mar-21 | abr-21 | mai-21 | jun-21 | jul-21 | ago-21 | set-21 |
|---|--------|--------|--------|--------|--------|--------|--------|--------|--------|
| Total de Partos Cesarianos                        | 22     | 13     | 16     | 11     | 12     | 8      | 20     | 20     | 20     |
| Parturientes submetidas a Classificação de Robson | 0      | 0      | 0      | 0      | 0      | 0      | 0      | 0      | 0      |
| Taxa de Aplicação                                 | 0,00%  | 0,00%  | 0,00%  | 0,00%  | 0,00%  | 0,00%  | 0,00%  | 0,00%  | 0,00%  |

### Partos Realizados em Primíparas - HESLMB

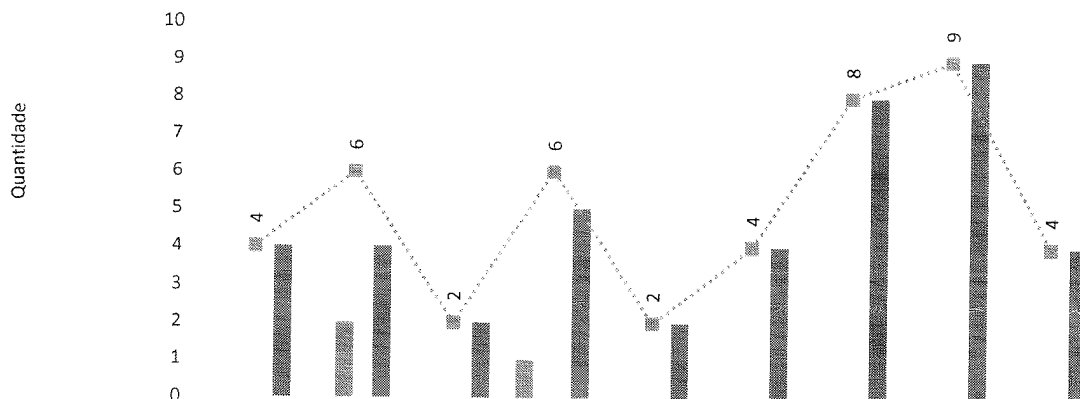


|                                  | jan-21 | fev-21 | mar-21 | abr-21 | mai-21 | jun-21 | jul-21 | ago-21 | set-21 |
|----------------------------------|--------|--------|--------|--------|--------|--------|--------|--------|--------|
| Partos cesarianos em Primíparas  | 5      | 4      | 4      | 4      | 5      | 3      | 6      | 6      | 7      |
| Partos normais em Primíparas     | 1      | 1      | 2      | 6      | 1      | 0      | 1      | 4      | 1      |
| Taxa de cesarianas em Primíparas | 83%    | 80%    | 67%    | 40%    | 83%    | 100%   | 86%    | 60%    | 88%    |

## II.2 – DADOS RELACIONADOS À QUALIDADE

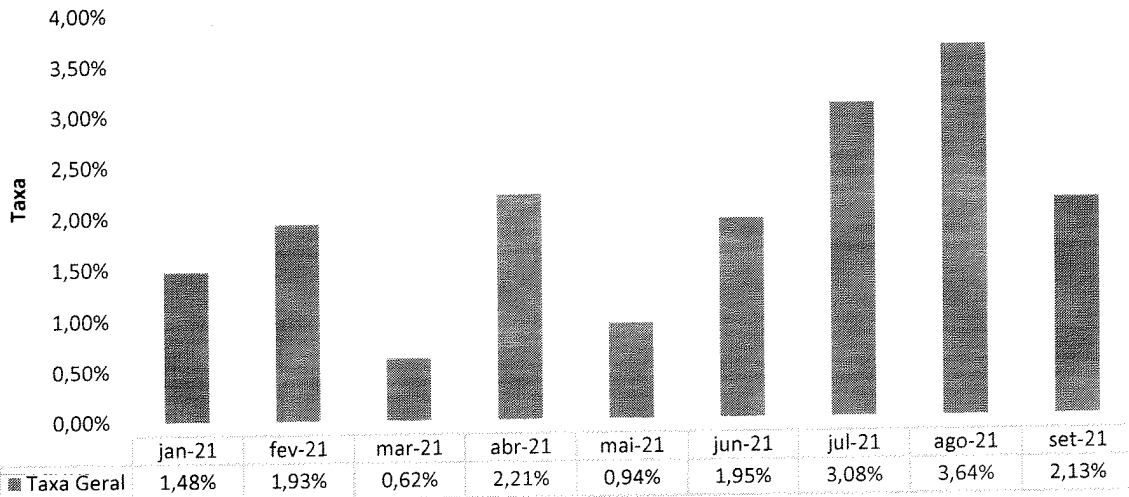
### INFECÇÃO HOSPITALAR

#### NUMERO DE IRAS - HESLMB

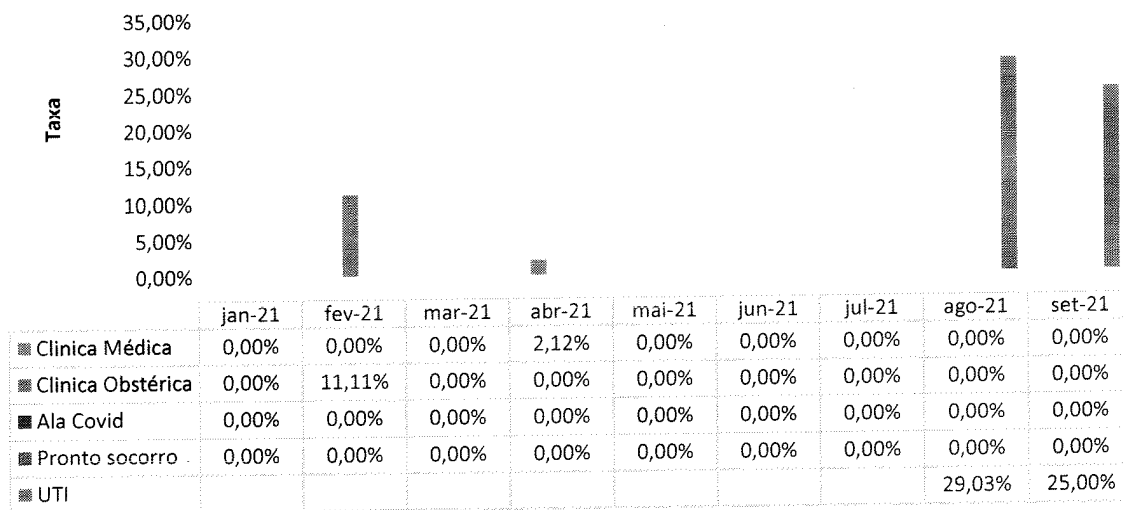


|                    | jan-21 | fev-21 | mar-21 | abr-21 | mai-21 | jun-21 | jul-21 | ago-21 | set-21 |
|--------------------|--------|--------|--------|--------|--------|--------|--------|--------|--------|
| Clinica Médica     | 0      | 0      | 0      | 1      | 0      | 0      | 0      | 0      | 0      |
| Clinica Obstétrica | 0      | 2      | 0      | 0      | 0      | 0      | 0      | 0      | 0      |
| Ala Covid          | 0      | 0      | 0      | 0      | 0      | 0      | 0      | 0      | 0      |
| UTI                | 4      | 4      | 2      | 5      | 2      | 4      | 8      | 9      | 4      |
| Qtde de IRAS Geral | 4      | 6      | 2      | 6      | 2      | 4      | 8      | 9      | 4      |

**Taxa de Infecção Hospitalar - HESLMB**




**Taxa de IRAS - HESLMB**



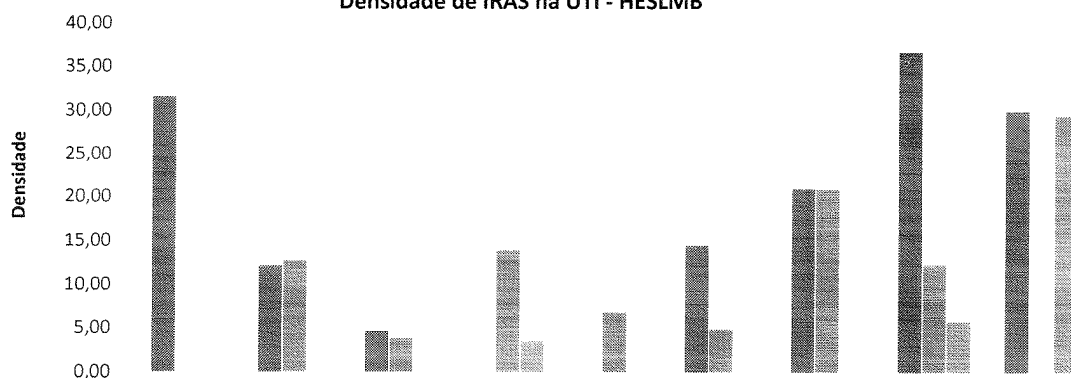
Registra-se uma redução de 4,03% na taxa de IRAS, pela redução de pacientes/dia, que, por sua vez, demandam menor utilização de dispositivos.

### INFECCAO POR TOPOGRAFIA - HESLMB



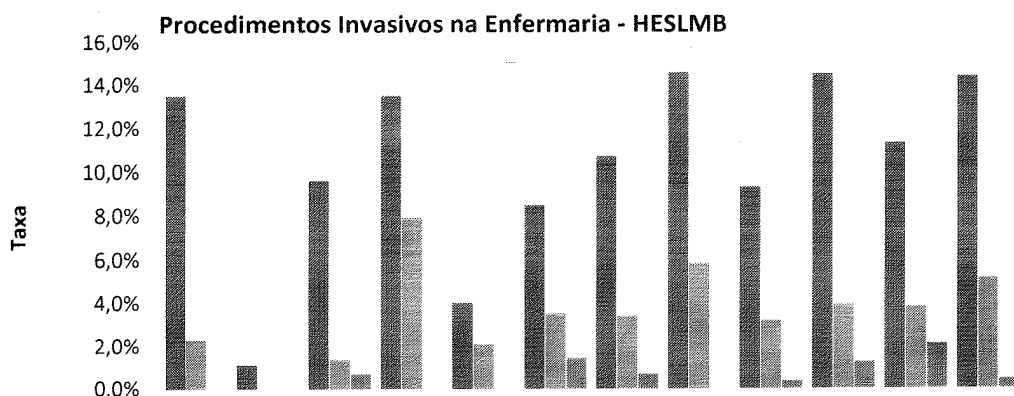
|   | jan-21 | fev-21 | mar-21 | abr-21 | mai-21 | jun-21 | jul-21 | ago-21 | set-21 |
|---|--------|--------|--------|--------|--------|--------|--------|--------|--------|
| ■ IPCS- Infecção Primária de Corrente sanguínea             | 0,00   | 0,00   | 0,88   | 12,30  | 7,30   | 3,55   | 0,00   | 2,49   | 0,00   |
| ■ ISC- Infecção de Sítio Cirúrgico                          | 10,50  | 0,00   | 0,00   | 0,00   | 0,00   | 0,00   | 0,00   | 0,00   | 0,00   |
| ■ ITU- Infecção do Trato Urinário                           | 0,00   | 0,00   | 0,00   | 9,20   | 0,00   | 0,00   | 0,00   | 1,24   | 10,69  |
| ■ PNM- Pneumonia não associada a Ventilação mecânica        | 0,00   | 0,00   | 0,00   | 0,00   | 0,00   | 0,00   | 0,00   | 0,00   | 0,00   |
| ■ PAV- Pneumonia associada a Ventilação mecânica            | 0,00   | 0,00   | 0,00   | 0,00   | 0,00   | 0,00   | 0,00   | 7,47   | 10,69  |
| ■ Infecções não relacionadas a dispositivos invasivos - UTI | 0,00   | 0,00   | 0,00   | 0,00   | 0,00   | 0,00   | 0,00   | 0,00   | 0,00   |

### Densidade de IRAS na UTI - HESLMB



|                  | jan-21 | fev-21 | mar-21 | abr-21 | mai-21 | jun-21 | jul-21 | ago-21 | set-21 |
|------------------|--------|--------|--------|--------|--------|--------|--------|--------|--------|
| ■ Densidade PAV  | 31,50  | 12,12  | 4,60   | 0,00   | 0,00   | 14,42  | 20,83  | 36,58  | 29,85  |
| ■ Densidade IPCS | 0,00   | 12,65  | 3,81   | 13,88  | 6,77   | 4,80   | 20,83  | 12,19  | 0,00   |
| ■ Densidade ITU  | 0,00   | 0,00   | 0,00   | 3,47   | 0,00   | 0,00   | 0,00   | 5,70   | 29,41  |

## TAXA DE UTILIZAÇÃO DE PROCEDIMENTOS INVASIVOS



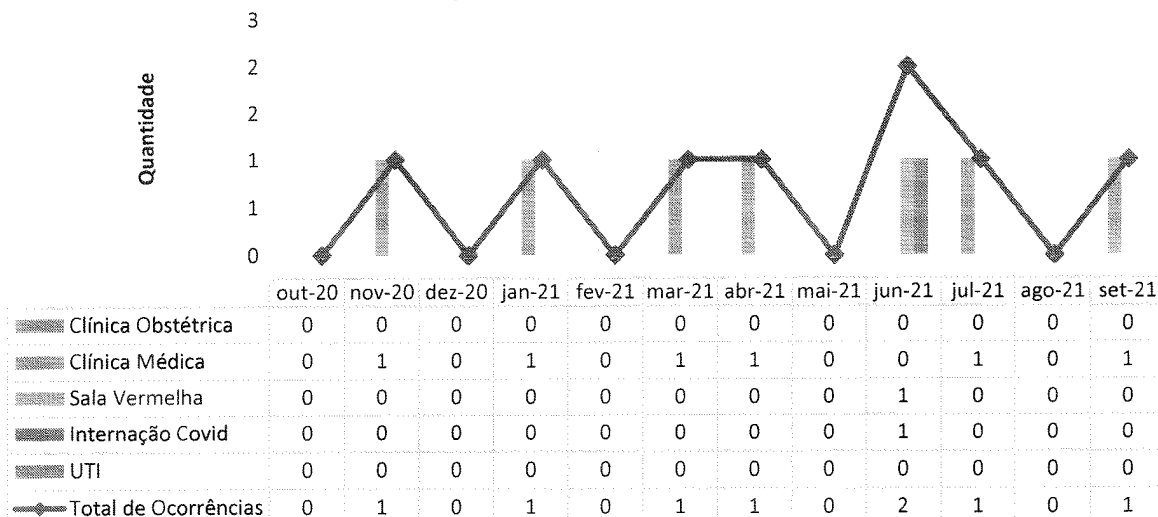
|                             | out-20 | nov-20 | dez-20 | jan-21 | fev-21 | mar-21 | abr-21 | mai-21 | jun-21 | jul-21 | ago-21 | set-21 |
|-----------------------------|--------|--------|--------|--------|--------|--------|--------|--------|--------|--------|--------|--------|
| ■ Cateter Vesical de Demora | 13,5%  | 1,1%   | 9,6%   | 13,5%  | 4,0%   | 8,5%   | 10,7%  | 14,5%  | 9,3%   | 14,5%  | 11,3%  | 14,37% |
| ■ Cateter Venoso Central    | 2,3%   | 0,0%   | 1,4%   | 7,9%   | 2,1%   | 3,5%   | 3,4%   | 5,8%   | 3,2%   | 3,9%   | 3,8%   | 5,15%  |
| ■ Ventilação Mecânica       | 0,0%   | 0,0%   | 0,7%   | 0,0%   | 0,0%   | 1,4%   | 0,7%   | 0,0%   | 0,4%   | 1,3%   | 2,1%   | 0,42%  |



|                             | out-20 | nov-20 | dez-20 | jan-21 | fev-21 | mar-21 | abr-21 | mai-21 | jun-21 | jul-21 | ago-21 | set-21 |
|-----------------------------|--------|--------|--------|--------|--------|--------|--------|--------|--------|--------|--------|--------|
| ■ Cateter Vesical de Demora | 51,6%  | 81,6%  | 79,3%  | 75,4%  | 62,9%  | 88,8%  | 63,5%  | 61,5%  | 71,7%  | 65,1%  | 61,6%  | 58,11% |
| ■ Cateter Venoso Central    | 55,3%  | 85,1%  | 87,2%  | 71,5%  | 62,9%  | 88,8%  | 42,0%  | 51,2%  | 71,7%  | 63,8%  | 58,4%  | 57,26% |
| ■ Ventilação Mecânica       | 47,5%  | 80,7%  | 67,0%  | 69,3%  | 65,7%  | 73,6%  | 47,2%  | 50,5%  | 71,7%  | 63,8%  | 58,4%  | 57,26% |

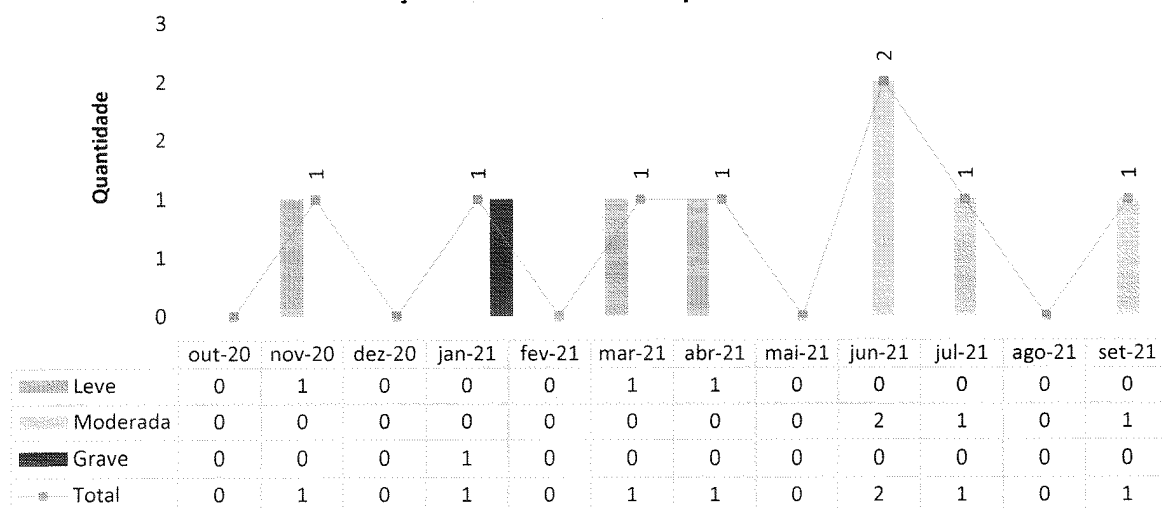
## FARMACOVIGILÂNCIA

Número de Reações Adversas Ocorridas por Clínica - HESLMB

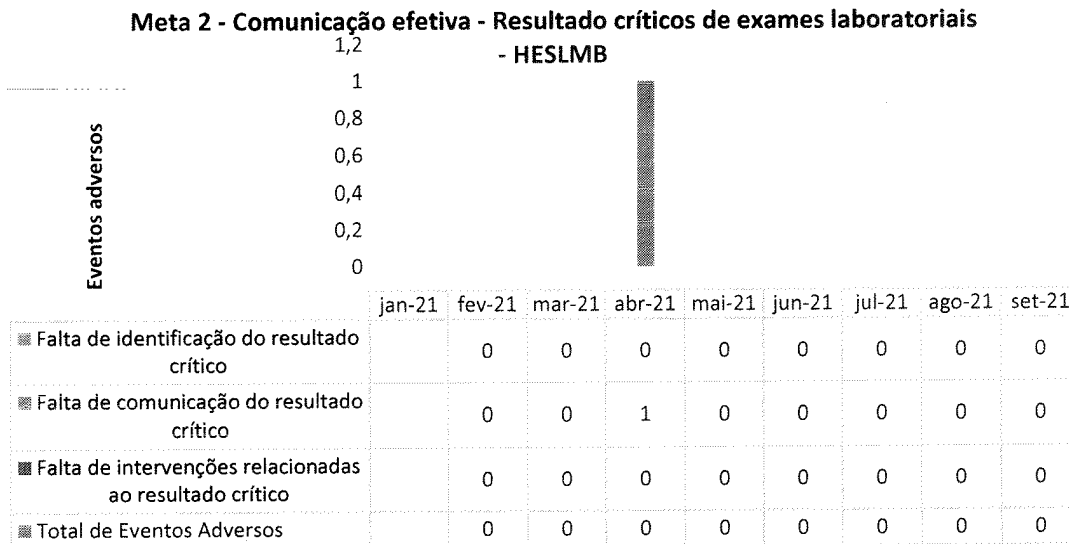
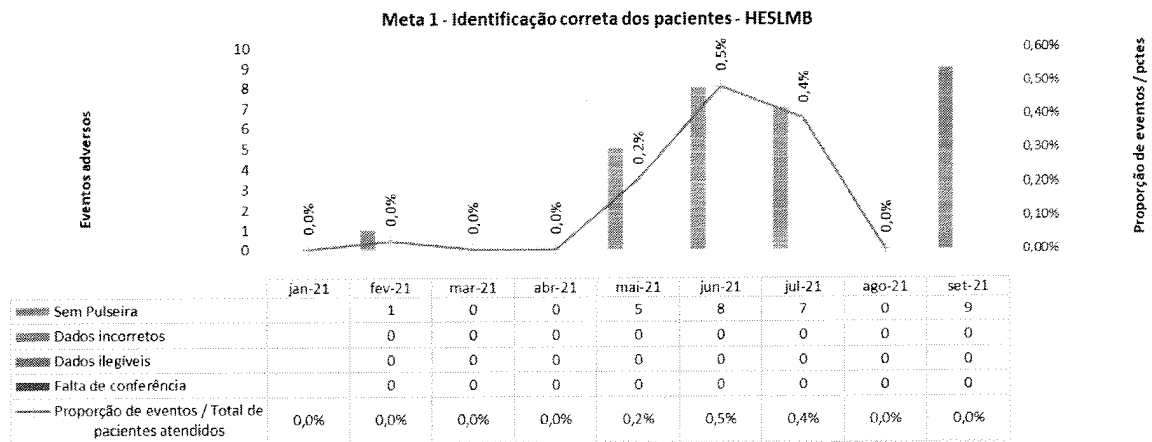


Observa-se a ocorrência de uma reação adversa no setor de clínica médica – sendo esta classificada como moderada, pelo motivo de reação medicamentosa, até então desconhecida pelo paciente.

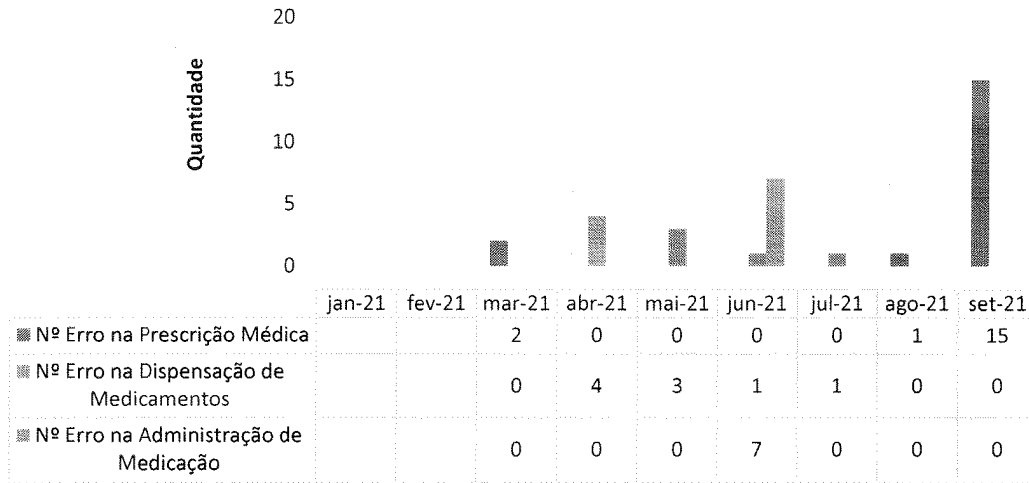
Número de Reações Adversas Ocorridas por Gravidade - HESLMB



QUALIDADE E SEGURANÇA DO PACIENTE

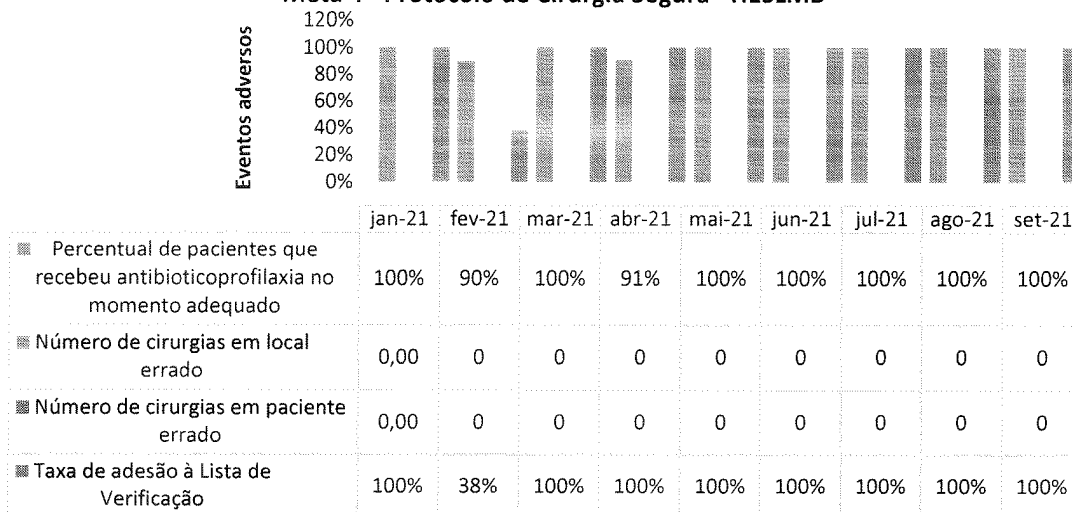


### Meta 3 - Medicação de Alta Vigilância - HESLMB



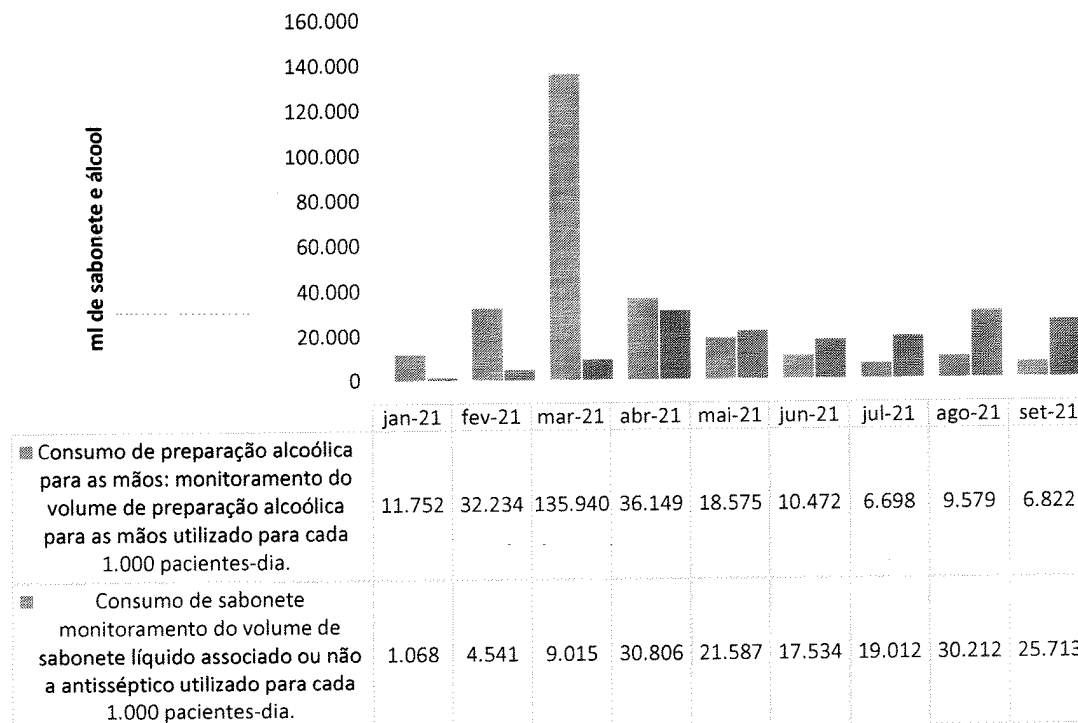
Observou-se, no mês, significativo número de prescrições realizados em local inadequado ou impróprio – situação identificada como de "quase erro". O problema foi identificado, com a pronta correção e sem que disso resultasse qualquer tipo de dano aos pacientes.

### Meta 4 - Protocolo de Cirurgia Segura - HESLMB

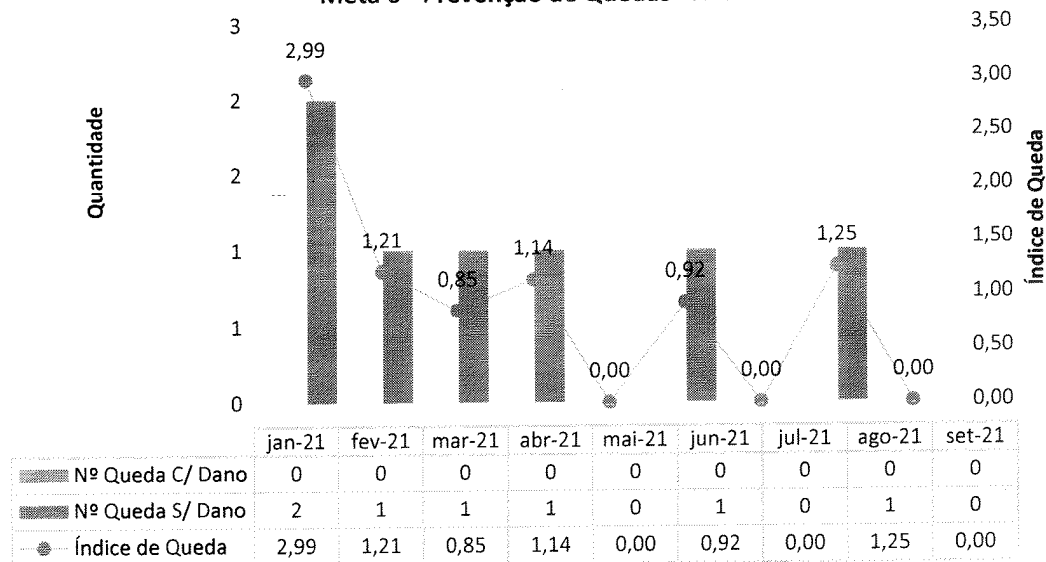




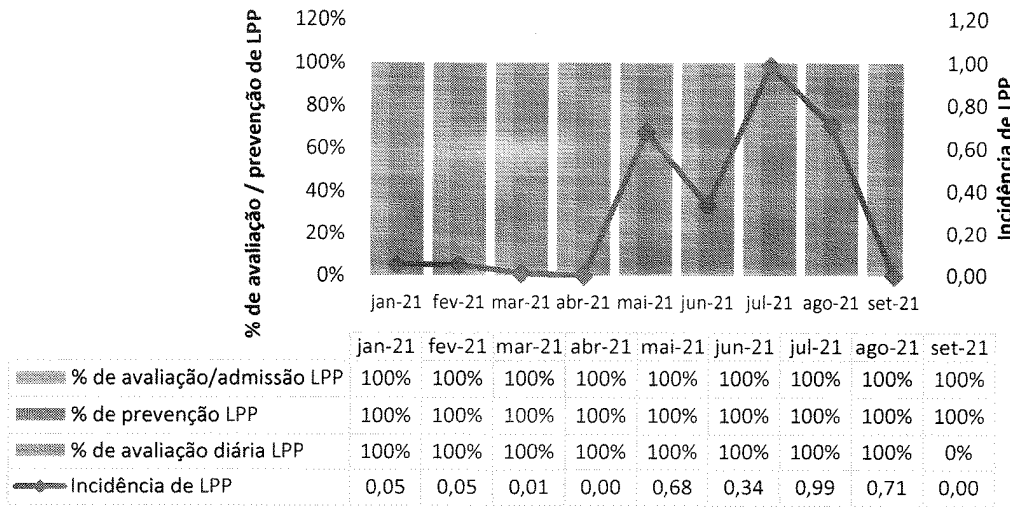
### Meta 5 - Lavagem e higienização das mãos - HESLMB



### Meta 6 - Prevenção de Quedas - HESLMB

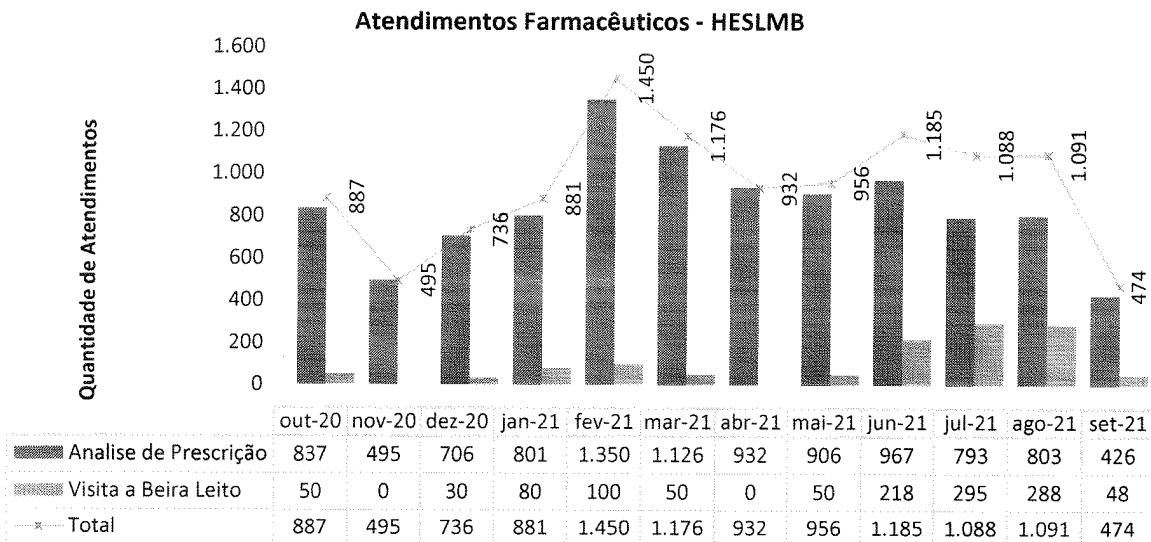


### Meta 6 - Prevenção de Lesão Por Pressão - HESLMB




## II.3 – DADOS DA EQUIPE MULTIPROFISIONAL

### FARMÁCIA CLÍNICA



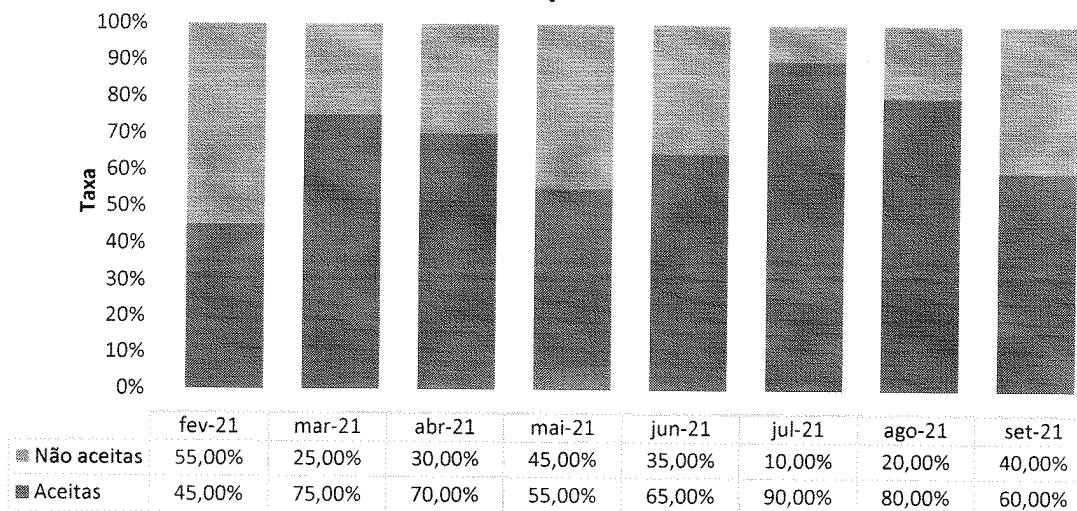
Em face da redução dos atendimentos Covid-19 na unidade, automaticamente tem-se a redução dos atendimentos.

### Intervenções Farmacêuticas - HESLMB



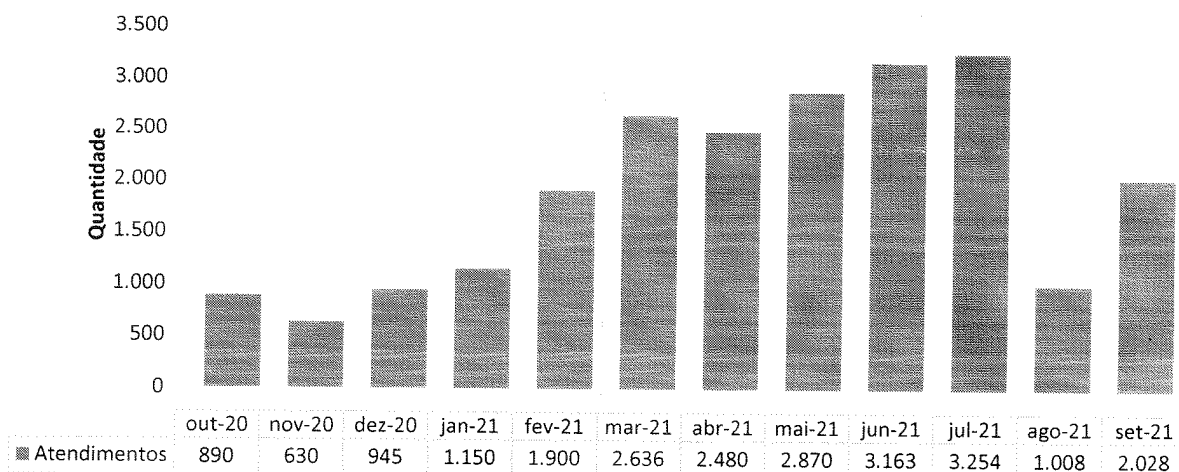
|   | jan-21 | fev-21 | mar-21 | abr-21 | mai-21 | jun-21 | jul-21 | ago-21 | set-21 |
|---|--------|--------|--------|--------|--------|--------|--------|--------|--------|
| ■ Ajuste de Indicação                   | 0,00%  | 4,00%  | 0,00%  | 0,00%  | 0,00%  | 0,00%  | 2,00%  | 81,00% | 80,00% |
| ■ Suspensão de Medicamento              | 13,00% | 11,00% | 7,00%  | 4,00%  | 7,00%  | 7,00%  | 3,00%  | 3,00%  | 3,00%  |
| ■ Substituição de Medicamento           | 23,00% | 23,00% | 15,00% | 4,00%  | 14,00% | 11,00% | 9,00%  | 5,00%  | 1,00%  |
| ■ Inclusão de Medicamento no Tratamento | 26,50% | 14,00% | 7,00%  | 6,00%  | 4,00%  | 11,00% | 1,00%  | 2,00%  | 2,00%  |
| ■ Inclusão de Medicamento na Prescrição | 26,50% | 23,00% | 7,00%  | 6,00%  | 4,00%  | 10,00% | 1,00%  | 2,00%  | 2,00%  |
| ■ Posologia                             | 0,00%  | 14,00% | 3,00%  | 4,00%  | 5,00%  | 2,00%  | 0,00%  | 0,00%  | 7,00%  |
| ■ Detecção de Interação Medicamentosa   | 1,00%  | 1,00%  | 49,00% | 70,00% | 66,00% | 55,00% | 83,00% | 11,00% | 9,00%  |
| ■ Ajuste de Dose                        | 10,00% | 10,00% | 12,00% | 6,00%  | 0,00%  | 4,00%  | 1,00%  | 0%     | 0,00%  |

### Aceitabilidade das Intervenções farmacêuticas - HESLMB



### FISIOTERAPIA

#### Atendimentos de Fisioterapia - HESLMB

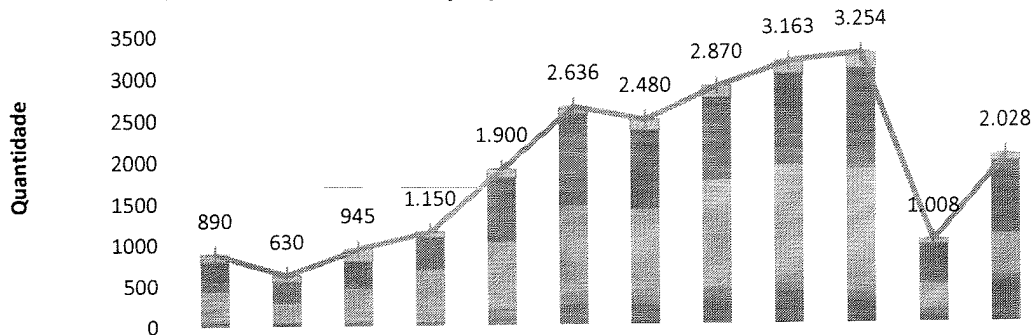


Em relação aos atendimentos de fisioterapia, têm-se, em comparação ao mês anterior, um aumento de 101,19% no total de atendimentos, dado o, como dito antes, quadro de maior gravidade dos pacientes que foram internados.

Registra-se que na Enfermaria Covid, 80% dos pacientes necessitaram de suporte de oxigenoterapia, sendo que 25% necessitaram do uso de ventilação

mecânica não invasiva e 55% dos mesmos realizaram autopronação com acompanhamento da fisioterapia. Na UTI, 75% dos pacientes necessitaram de suporte de ventilação invasiva.


**Atendimentos de Fisioterapia por Clínica - HESLMB**



|                              | out-20     | nov-20     | dez-20     | jan-21       | fev-21       | mar-21       | abr-21       | mai-21       | jun-21       | jul-21       | ago-21       | set-21       |
|------------------------------|------------|------------|------------|--------------|--------------|--------------|--------------|--------------|--------------|--------------|--------------|--------------|
| Clínica Médica               | 100        | 85         | 160        | 70           | 110          | 93           | 135          | 147          | 160          | 190          | 64           | 90           |
| Sala Vermelha                | 45         | 60         | 30         | 63           | 80           | 135          | 90           | 128          | 136          | 110          | 40           | 120          |
| Internação Covid             | 310        | 200        | 297        | 333          | 695          | 947          | 850          | 848          | 950          | 1090         | 444          | 750          |
| UTI Covid                    | 360        | 225        | 400        | 545          | 822          | 1090         | 1.047        | 1.320        | 1430         | 1490         | 300          | 500          |
| Pronto Socorro               | 25         | 20         | 18         | 89           | 75           | 124          | 118          | 93           | 100          | 85           | 75           | 75           |
| Pronto Socorro Covid         | 50         | 40         | 40         | 50           | 118          | 247          | 230          | 330          | 375          | 280          | 80           | 480          |
| Obstetrícia                  |            |            |            |              |              |              | 10           | 4            | 12           | 9            | 5            | 13           |
| <b>Total de Atendimentos</b> | <b>890</b> | <b>630</b> | <b>945</b> | <b>1.150</b> | <b>1.900</b> | <b>2.636</b> | <b>2.480</b> | <b>2.870</b> | <b>3.163</b> | <b>3.254</b> | <b>1.008</b> | <b>2.028</b> |

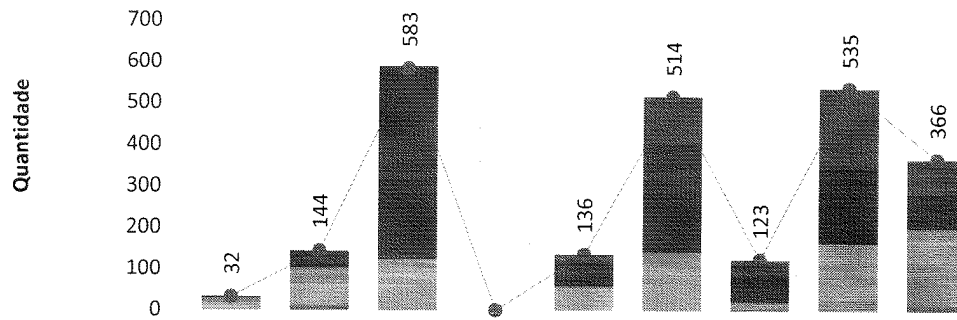
**SERVIÇO SOCIAL**

**Atendimentos do Serviço Social - HESLMB**



|              | jan-21 | fev-21 | mar-21 | abr-21 | mai-21 | jun-21 | jul-21 | ago-21 | set-21 |
|--------------|--------|--------|--------|--------|--------|--------|--------|--------|--------|
| Atendimentos | 32     | 144    | 583    | 0      | 136    | 514    | 123    | 535    | 366    |

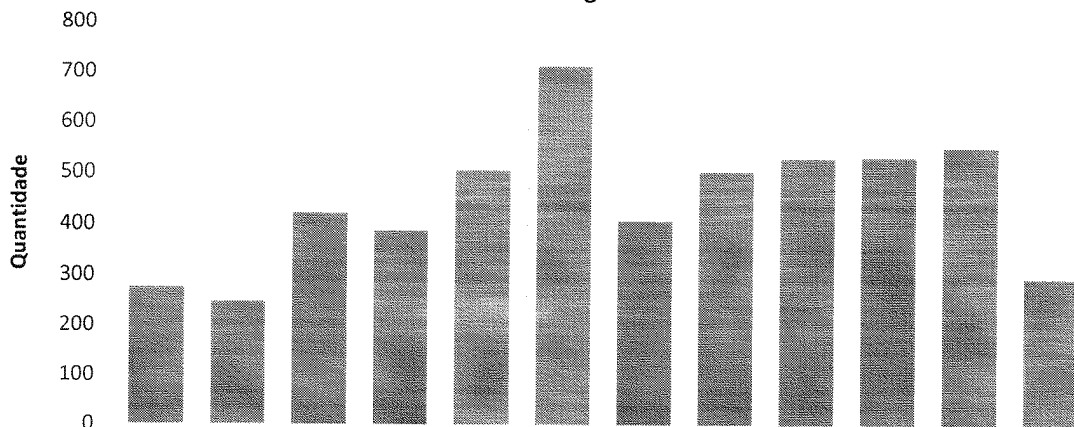
### Atendimentos do Serviço Social por Clínica - HESLMB



|                       | jan-21 | fev-21 | mar-21 | abr-21 | mai-21 | jun-21 | jul-21 | ago-21 | set-21 |
|-----------------------|--------|--------|--------|--------|--------|--------|--------|--------|--------|
| UTI Covid             | 0      | 2      | 5      | 0      | 14     | 107    | 40     | 192    | 82     |
| Internação Covid      | 3      | 39     | 460    | 0      | 64     | 263    | 62     | 179    | 84     |
| Pronto Socorro        | 11     | 41     | 38     | 0      | 5      | 27     | 0      | 0      | 30     |
| Sala Vermelha         | 0      | 8      | 6      | 0      | 0      | 0      | 0      | 0      | 4      |
| Clínica Médica        | 18     | 38     | 74     | 0      | 53     | 117    | 0      | 139    | 0      |
| Clínica Obstétrica    | 0      | 5      | 5      | 0      | 0      | 0      | 18     | 25     | 153    |
| Clínica Cirúrgica     | 0      | 11     | 0      | 0      | 0      | 0      | 3      | 0      | 13     |
| Total de Atendimentos | 32     | 144    | 583    | 0      | 136    | 514    | 123    | 535    | 366    |

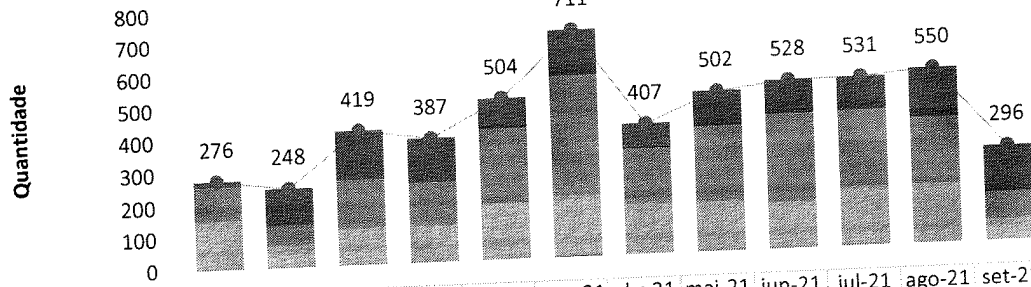
### PSICOLOGIA

#### Atendimentos de Psicologia - HESLMB



|              | out-20 | nov-20 | dez-20 | jan-21 | fev-21 | mar-21 | abr-21 | mai-21 | jun-21 | jul-21 | ago-21 | set-21 |
|--------------|--------|--------|--------|--------|--------|--------|--------|--------|--------|--------|--------|--------|
| Atendimentos | 276    | 248    | 421    | 387    | 504    | 711    | 407    | 502    | 528    | 531    | 550    | 296    |

**Atendimentos de Psicologia por Clínica - HESLMB**



|                              | out-20     | nov-20     | dez-20     | jan-21     | fev-21     | mar-21     | abr-21     | mai-21     | jun-21     | jul-21     | ago-21     | set-21     |
|------------------------------|------------|------------|------------|------------|------------|------------|------------|------------|------------|------------|------------|------------|
| Clínica Médica               | 15         | 114        | 151        | 136        | 84         | 126        | 72         | 103        | 91         | 84         | 132        | 121        |
| Clínica Obstétrica           | 0          | 0          | 0          | 0          | 10         | 16         | 5          | 7          | 15         | 22         | 24         | 22         |
| Sala Vermelha                | 0          | 0          | 0          | 0          | 0          | 0          | 0          | 0          | 1          | 0          | 0          | 0          |
| Internação Covid             | 107        | 65         | 151        | 135        | 233        | 375        | 171        | 234        | 273        | 238        | 206        | 85         |
| UTI                          | 152        | 67         | 114        | 113        | 177        | 192        | 159        | 153        | 145        | 182        | 188        | 68         |
| Ambulatório/Retornos         | 0          | 0          | 0          | 0          | 0          | 0          | 0          | 0          | 0          | 0          | 0          | 0          |
| Pronto Socorro               | 0          | 0          | 0          | 0          | 0          | 0          | 0          | 5          | 3          | 5          | 0          | 0          |
| Pronto Socorro Covid         | 2          | 2          | 3          | 3          | 0          | 0          | 0          | 0          | 0          | 0          | 0          | 0          |
| Pronto Socorro Covid         | 0          | 0          | 0          | 0          | 0          | 2          | 0          | 0          | 0          | 0          | 0          | 0          |
| <b>Total de Atendimentos</b> | <b>276</b> | <b>248</b> | <b>419</b> | <b>387</b> | <b>504</b> | <b>711</b> | <b>407</b> | <b>502</b> | <b>528</b> | <b>531</b> | <b>550</b> | <b>296</b> |



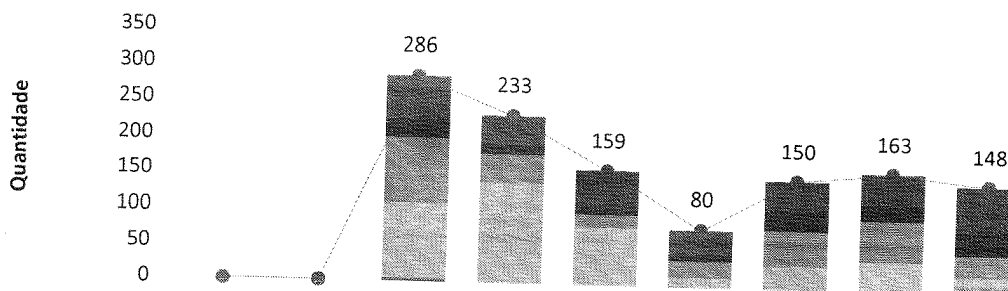
FONOAUDIOLOGIA

| Atendimentos de Fonoaudiologia - HESLMB   |        |        |        |        |        |        |        |        |        |        |        |        |
|---|--------|--------|--------|--------|--------|--------|--------|--------|--------|--------|--------|--------|
|   | out-20 | nov-20 | dez-20 | jan-21 | fev-21 | mar-21 | abr-21 | mai-21 | jun-21 | jul-21 | ago-21 | set-21 |
| Total de pacientes internados             | 172    | 158    | 167    | 185    | 220    | 250    | 220    | 186    | 217    | 189    | 187    | 166    |
| Triagens fonoaudiológicas                 | 19     | 12     | 40     | 43     | 35     | 92     | 48     | 27     | 35     | 50     | 33     | 40     |
| Percentual de triagens em ptes internados | 11%    | 8%     | 24%    | 23%    | 16%    | 37%    | 22%    | 15%    | 16%    | 26%    | 18%    | 24%    |

|   |     |     |     |     |     |     |     |     |     |     |     |     |
|---|-----|-----|-----|-----|-----|-----|-----|-----|-----|-----|-----|-----|
| Total de pacientes internados               | 172 | 158 | 167 | 185 | 220 | 250 | 220 | 186 | 217 | 189 | 187 | 166 |
| Acompanhamentos e terapias fonoaudiológicas | 31  | 38  | 41  | 49  | 36  | 181 | 178 | 129 | 40  | 87  | 108 | 76  |
| Percentual de acompanhamentos e terapias    | 18% | 24% | 25% | 26% | 16% | 72% | 81% | 69% | 18% | 46% | 58% | 46% |

|                                    |     |     |     |     |     |     |     |     |     |     |     |     |
|------------------------------------|-----|-----|-----|-----|-----|-----|-----|-----|-----|-----|-----|-----|
| Total de recém-nascidos no período | 11  | 14  | 14  | 20  | 13  | 16  | 11  | 12  | 8   | 20  | 20  | 22  |
| Avaliações do frênulo lingual      | 7   | 10  | 12  | 15  | 6   | 13  | 7   | 3   | 5   | 13  | 11  | 16  |
| Percentual de avaliações em RNs    | 64% | 71% | 86% | 75% | 46% | 81% | 64% | 25% | 63% | 65% | 55% | 73% |

Atendimentos de Fonoaudiologia por Clínica - HESLMB

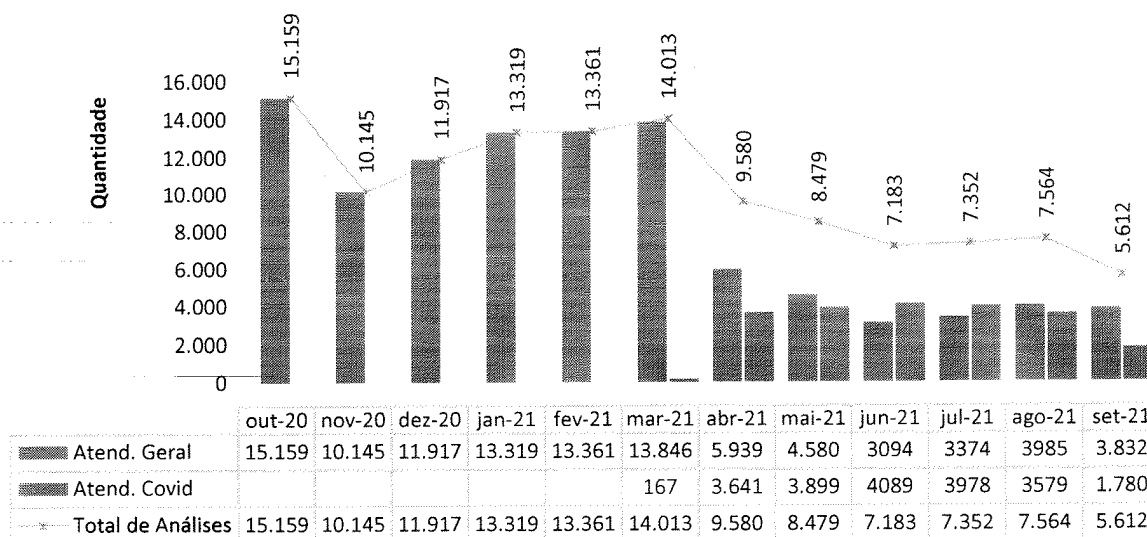


|                       | jan-21 | fev-21 | mar-21 | abr-21 | mai-21 | jun-21 | jul-21 | ago-21 | set-21 |
|-----------------------|--------|--------|--------|--------|--------|--------|--------|--------|--------|
| Clínica Médica        | 0      | 0      | 59     | 39     | 54     | 32     | 41     | 42     | 62     |
| Clínica Obstétrica    | 0      | 0      | 26     | 15     | 6      | 10     | 26     | 22     | 32     |
| Sala Vermelha         | 0      | 0      | 2      | 6      | 4      | 0      | 10     | 9      |        |
| Internação Covid      | 0      | 0      | 90     | 34     | 14     | 24     | 40     | 48     | 31     |
| UTI                   | 0      | 0      | 105    | 139    | 81     | 14     | 33     | 42     | 11     |
| Ambulatório/Retornos  | 0      | 0      | 0      | 0      | 0      | 0      | 0      | 0      |        |
| Pronto Socorro        | 0      | 0      | 0      | 0      | 0      | 0      | 0      | 0      |        |
| Pronto Socorro Covid  | 0      | 0      | 4      | 0      | 0      | 0      | 0      | 0      | 12     |
| Total de Atendimentos | 0      | 0      | 286    | 233    | 159    | 80     | 150    | 163    | 148    |



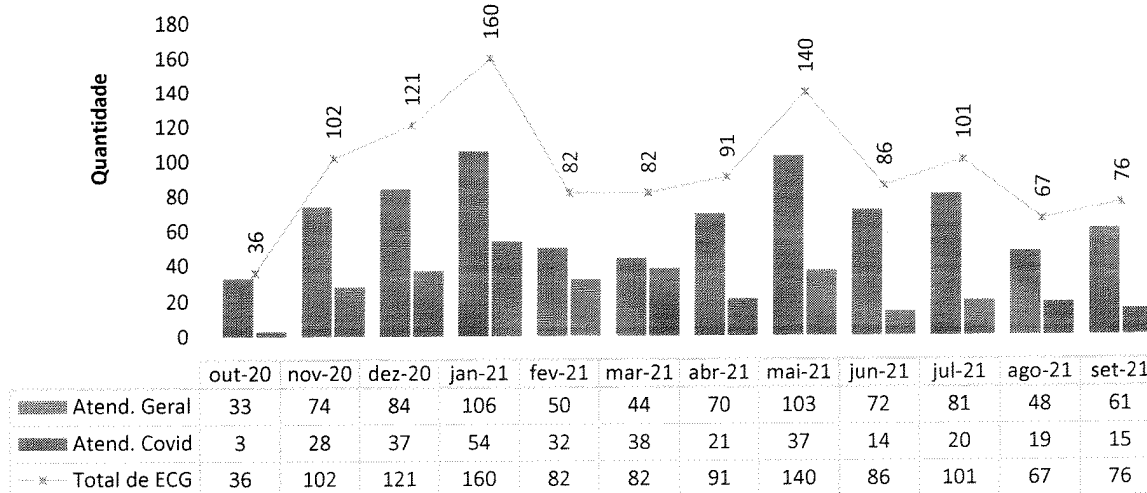
## II.4 – SERVIÇO DE APOIO AO DIAGNÓSTICO E TERAPIA – SADT

**Laboratório de Análises Clínicas - HESLMB**

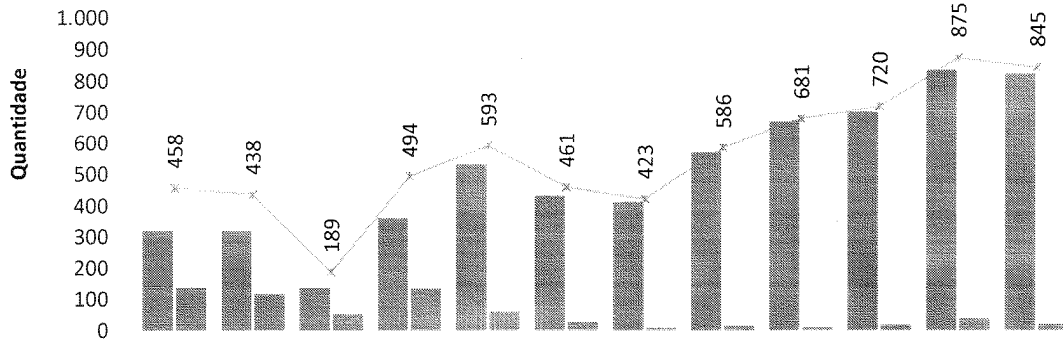


Em decorrência da redução dos exames que eram realizados por demanda do Município, observou-se queda progressiva no volume de exames laboratoriais da unidade a partir do mês de março do corrente ano.

**Eletrocardiografias - HESLMB**

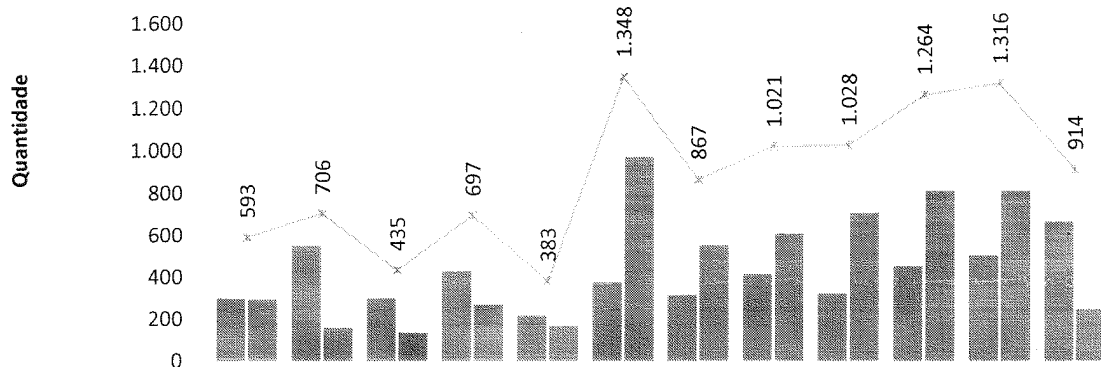


### Raios-X - HESLMB



|              | out-20 | nov-20 | dez-20 | jan-21 | fev-21 | mar-21 | abr-21 | mai-21 | jun-21 | jul-21 | ago-21 | set-21 |
|--------------|--------|--------|--------|--------|--------|--------|--------|--------|--------|--------|--------|--------|
| Atend. Geral | 321    | 321    | 136    | 360    | 533    | 434    | 414    | 571    | 671    | 702    | 837    | 824    |
| Atend. Covid | 137    | 117    | 53     | 134    | 60     | 27     | 9      | 15     | 10     | 18     | 38     | 21     |
| Total de RX  | 458    | 438    | 189    | 494    | 593    | 461    | 423    | 586    | 681    | 720    | 875    | 845    |

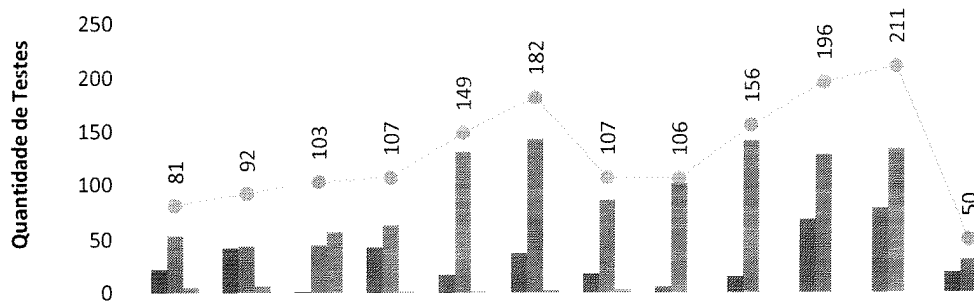
### Tomografias Computadorizadas - HESLMB



|                     | out-20 | nov-20 | dez-20 | jan-21 | fev-21 | mar-21 | abr-21 | mai-21 | jun-21 | jul-21 | ago-21 | set-21 |
|---------------------|--------|--------|--------|--------|--------|--------|--------|--------|--------|--------|--------|--------|
| Atend. Geral        | 299    | 549    | 301    | 428    | 217    | 376    | 316    | 414    | 322    | 452    | 504    | 667    |
| Atend. Covid        | 294    | 157    | 134    | 269    | 166    | 972    | 551    | 607    | 706    | 812    | 812    | 247    |
| Total de Tomografia | 593    | 706    | 435    | 697    | 383    | 1348   | 867    | 1.021  | 1.028  | 1.264  | 1.316  | 914    |

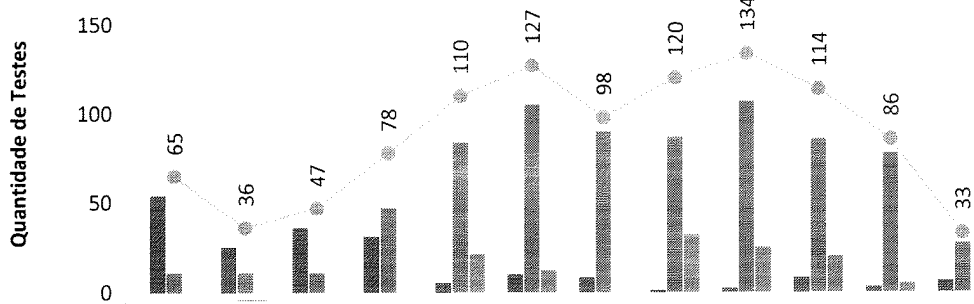
Observa-se, nos números acima, a redução expressiva, da ordem de 69,58%, nos exames realizados com a finalidade de propiciar o diagnóstico por Covid-19. De outro lado, tem-se um aumento de 32,34% em exames classificados como geral, dada a crescente demanda pelo atendimento de urgência em traumatologia.

**TESTE RT-PCR/TR sobre o total de pacientes de PS - HESLMB**



|                   | out-20 | nov-20 | dez-20 | jan-21 | fev-21 | mar-21 | abr-21 | mai-21 | jun-21 | jul-21 | ago-21 | set-21 |
|-------------------|--------|--------|--------|--------|--------|--------|--------|--------|--------|--------|--------|--------|
| ■ Não-Detectável  | 22     | 42     | 1      | 43     | 17     | 37     | 18     | 5      | 15     | 68     | 78     | 19     |
| ■ Detectável      | 54     | 44     | 45     | 63     | 131    | 143    | 86     | 101    | 141    | 128    | 133    | 31     |
| ■ Em investigação | 5      | 6      | 57     | 1      | 1      | 2      | 3      | 0      | 0      | 0      | 0      | 0      |
| ● Total           | 81     | 92     | 103    | 107    | 149    | 182    | 107    | 106    | 156    | 196    | 211    | 50     |

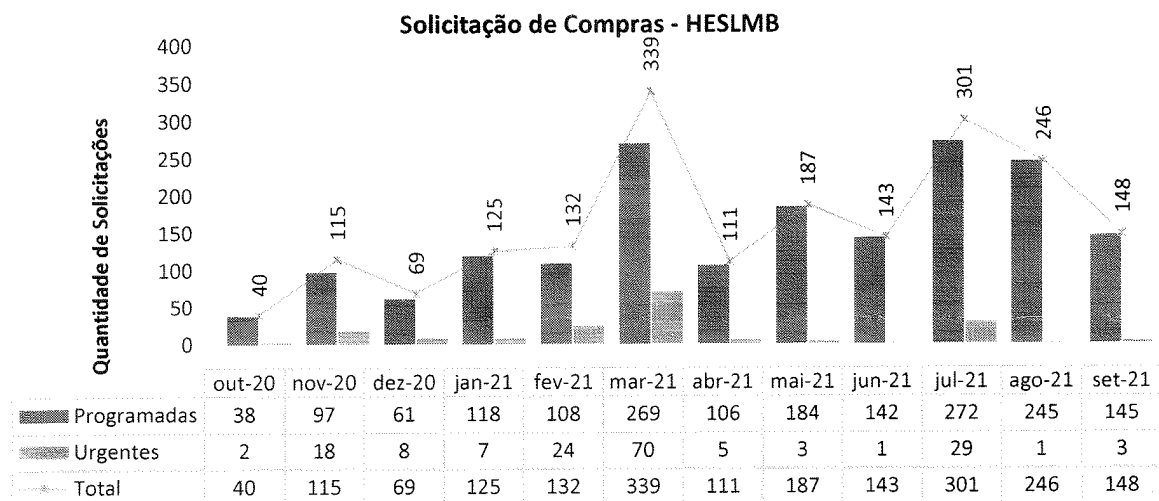
**Total de testes COVID realizados em pacientes internados - HESLMB**



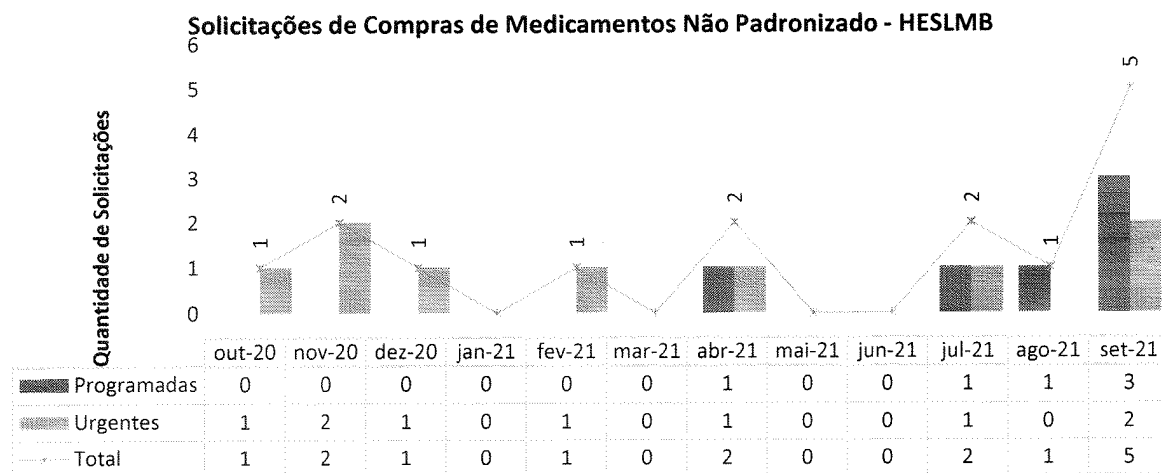
|                   | out-20 | nov-20 | dez-20 | jan-21 | fev-21 | mar-21 | abr-21 | mai-21 | jun-21 | jul-21 | ago-21 | set-21 |
|-------------------|--------|--------|--------|--------|--------|--------|--------|--------|--------|--------|--------|--------|
| ■ Não-Detectável  | 54     | 25     | 36     | 31     | 5      | 10     | 8      | 1      | 2      | 8      | 3      | 6      |
| ■ Detectável      | 11     | 11     | 11     | 47     | 84     | 105    | 90     | 87     | 107    | 86     | 78     | 27     |
| ■ Em investigação | 0      | 0      | 0      | 0      | 21     | 12     | 0      | 32     | 25     | 20     | 5      | 0      |
| ● Total           | 65     | 36     | 47     | 78     | 110    | 127    | 98     | 120    | 134    | 114    | 86     | 33     |

### III – ATIVIDADES DE APOIO.

#### III.1 – FARMÁCIA E LOGÍSTICA DE MEDICAMENTOS



Concomitante à redução da taxa de ocupação, registra-se a redução da necessidade de aquisições de materiais e medicamentos.



### III.2 – RECURSOS HUMANOS

Em termos de pessoal o HRSLMB conta com 155 colaboradores, sendo 104 alocados diretamente na área assistencial e 51 alocados em outras áreas.

No mês de setembro, o RH recebeu 01 solicitação para contratação, tendo sido realizadas 04 entrevistas. Para esse período foi aberto 01 edital de seleção e o prazo médio para realização do processos seletivo foi de 20 dias. Nesse mesmo período foi desligado 01 colaborador.

Durante esse mês, foram integrados 03 novos colaboradores. A integração contou com carga horária de 09 horas, incluindo apresentação institucional, segurança do trabalho, políticas da qualidade e da CCIH (Comissão de Controle de Infecção Hospitalar), além de protocolos internos e visita por toda a unidade.

O RH disponibiliza constantemente informações a Secretária Estadual de Saúde Goiás (SES), destacando-se, dentre elas, as respostas a ofícios e a questionamentos quanto ao quadro de pessoal, controle de servidores lotados, controle de atestados gerais de Covid-19, bem como informações sobre *turnover* e treinamentos. Nesse período, houve uma dedicação de 50 horas para respostas solicitadas pelos diversos setores desta secretaria.



No mês de setembro foi realizada 01 promoção interna. Nas promoções internas são observados critérios rigorosos de mérito, histórico funcional e apresentação de resultados.

Ainda nesse mês de setembro, foram realizadas 21 ações educativas no HESLMB. As ações versaram sobre temas como orientar os colaboradores na identificação correta e comunicação efetiva dos pacientes, teste e implementação de estratégias de melhoria contínua, gerenciamento dos processos de negociação, consolidação da visão na gestão de conflitos e outros.



No mês de setembro foi realizada a campanha Setembro Amarelo que acontece no Brasil desde 2014 e tem o objetivo de conscientização sobre a prevenção ao suicídio. A fim de marcar esse momento, a CIPA ofertou uma palestra de conscientização para todos os colaboradores do HESLMB ministrada por estagiárias do curso de Psicologia da UniBras.



Nesse mesmo mês em parceria com a área de Qualidade, foi realizada a Semana da Segurança do Paciente, em que todos os profissionais da unidade foram alcançados por palestras e outras ações educativas relacionadas às 6 Metas Internacionais de Segurança do Paciente. O evento aconteceu com o fito de buscar estratégias para prevenir e minimizar riscos e danos à saúde do paciente durante sua estadia no Hospital.





O HESLMB publicou a sua primeira edição do Boletim Epidemiológico produzido pelo Núcleo de Vigilância Epidemiológica Hospitalar. O material aborda o combate à Covid-19 e foi publicado pela Secretaria de Saúde do Estado de Goiás.

**HESLMB INFORMA**

**BOLETIM EPIDEMIOLÓGICO DO NYEH DO HESLMB É PUBLICADO PELA SECRETARIA DE SAÚDE DO ESTADO DE GOIÁS**



O Hospital Estadual de São Luís de Montes Belos - Dr. Geraldo Landó - HESLMB vem trabalhando de forma constante e dedicada para combater a disseminação do coronavírus no hospital e na própria comunidade.

Para isso, é a publicação de primeira edição do Boletim Epidemiológico produzido pelo Núcleo de Vigilância Epidemiológica Hospitalar. Aborda de maneira objetiva, clara e direta o combate à Covid-19 e como foi publicado pela Secretaria de Saúde do Estado de Goiás.


Este boletim aborda, ainda mais, como trabalhar nos hospitais de combate e combate a pandemia no estado goiano. A edição do NYEH e todos os dados para os hospitais estão de paratênis por mais uma conquista importante.

**ACESSE PELA QR**  
**O BOLETIM**



Hospital Estadual  
 São Luís de Montes Belos  
 Dr. Geraldo Landó

Durante esse mês, deram-se as seguintes campanhas de conscientização: 1) Setembro Amarelo; 2) Dia Mundial de Conscientização do Linfoma; e 3) Dia Mundial da Segurança do Paciente.




**Todos pela Vida**  
**SETEMBRO AMARELO**

**7º SETEMBRO**  
**Dia Mundial de Conscientização do Linfoma**  
**Se toquel**  
 Questão antes com  
 descuido, melhor.

**7º SETEMBRO**  
**Dia Mundial da Segurança do Paciente**  
 Nossa missão é  
 cuidar com respeito,  
 carinho e dedicação.

Hospital Estadual  
 São Luís de Montes Belos  
 Dr. Geraldo Landó

O projeto *Árvore da Vida* foi motivo de grande alegria em razão das inúmeras altas de pacientes da unidade, que venceram a Covid-19. Todos os pacientes são estimulados a deixar seus nomes em uma árvore, estabelecendo assim um marco na luta contra a Covid. A *Árvore da Vida* é um símbolo de vitalidade, força e capacidade de superar adversidades.



Em setembro, prosseguiu-se com o projeto *Escuta Terapêutica*. Com a pandemia da Covid-19 vieram também os impactos emocionais, principalmente para os profissionais da linha de frente. Pensando nisso, o IMED desenvolveu o projeto, disponibilizando atendimento psicológico a todos colaboradores do Hospital.

**PROJETO ESCUTA TERAPÊUTICA:**  
**ATENDIMENTO E ACOLHIMENTO PSICOLÓGICO PARA TODOS OS COLABORADORES DO HOSPITAL.**

**LIGUE OU MANDE MENSAGEM PARA:**  
**(64) 9 9975-9900**

**ESCUA TERAPÊUTICA**

A pandemia da Covid-19 trouxe muitos desafios, incluindo o impacto emocional nos colaboradores. O IMED desenvolveu o projeto Escuta Terapêutica para oferecer suporte psicológico aos colaboradores do Hospital.

**COMO SER ATENDIDO?**

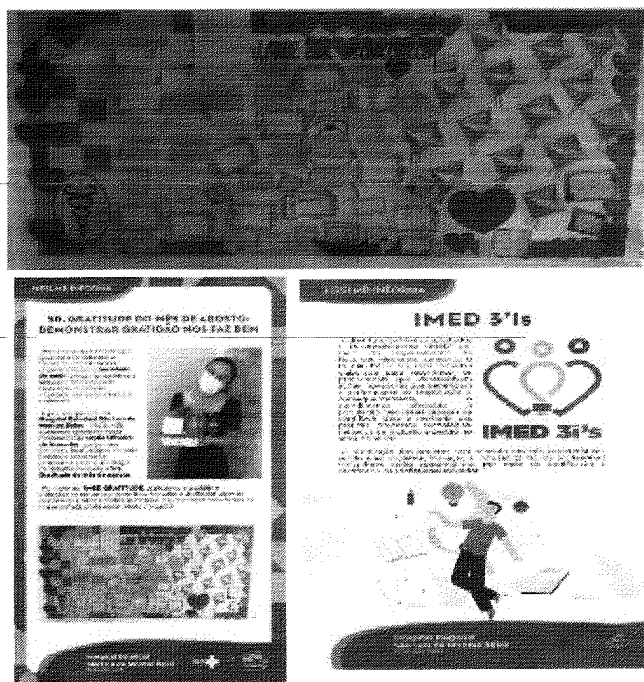
Contatar o número de ligação ou mandar mensagem para o IMED.

Para mais informações, consulte o site do IMED ou ligue para o número de atendimento.

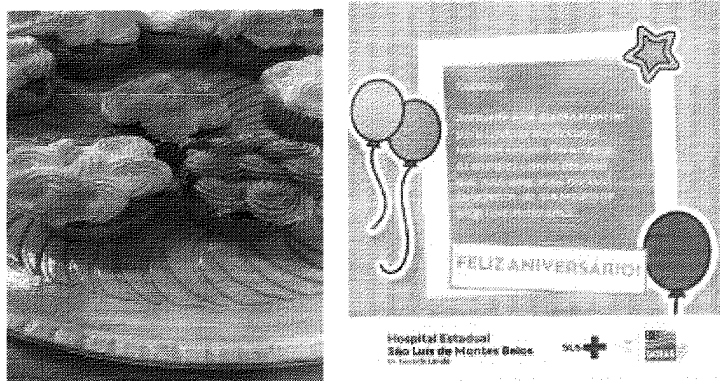
**Escuta Terapêutica**

**(64) 9 9975 9900**  
**SEGUNDA À SEXTA DAS 09:00 AS 21:00**

Estão em andamento e com grande adesão: 1) O projeto Gratitude, que tem o objetivo de estimular as atitudes positivas e o reconhecimento de comportamentos de gentileza dentro do hospital durante todo o mês (a Sra. Gratitude do mês de setembro foi a fonoaudióloga Laylla de Oliveira Noronha); 2) O projeto IMED 31's, que visa incentivar e reconhecer os colaboradores que desenvolvem ações criativas ou inovadoras em suas funções.



Mensalmente é dedicado um momento para homenagem aos aniversariantes do mês. A comemoração tem o intuito de fortalecer o vínculo e favorecer o reconhecimento do colaborador pela organização. Nesse mês de setembro foram comemorados os aniversários de 15 colaboradores.



Foram cadastrados 03 colaboradores no sistema MV e 09 no CNES. Esta ação proporciona maior controle dos processos de identificação, transparência e faturamento do Hospital.

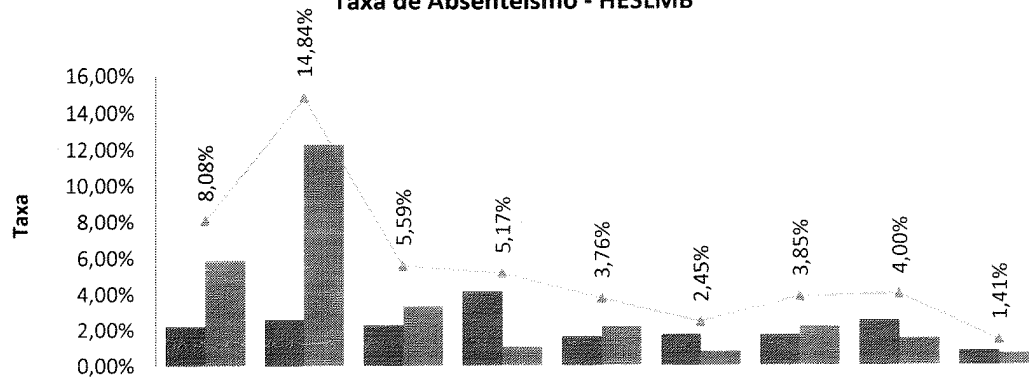
Para o processamento da folha de pagamento foram dedicadas 80 horas. Este processo inclui tratamento do ponto, ajuste das movimentações de pessoal, apontamento de descontos oriundos de ausência ou falta disciplinar, conferência e validação para pagamento.

Em setembro 17 colaboradores passaram por avaliação de desempenho no período de experiência, todos aprovados. A avaliação de experiência é realizada com ciclos de 45 e 90 dias após a data de admissão.

A seguir, veja-se o quadro dos colaboradores afastados por conta da Covid-19, além de outros indicadores de importância.

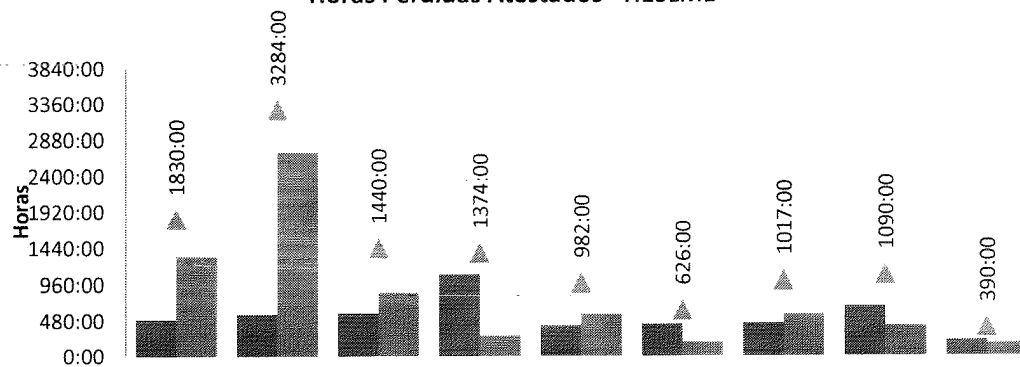
| Função                               | Colaboradores Afastados por COVID-19 |           |           |          |          |          |          |          |          |
|--------------------------------------|--------------------------------------|-----------|-----------|----------|----------|----------|----------|----------|----------|
|                                      | jan-21                               | fev-21    | mar-21    | abr-21   | mai-21   | jun-21   | jul-21   | ago-21   | set-21   |
| Assistente Administrativo            |                                      | 2         | 1         |          |          | 1        |          | 1        |          |
| Assistente Social                    |                                      |           | 1         |          |          |          |          |          |          |
| Atendente de Farmácia                |                                      | 4         | 1         |          |          | 1        |          | 1        |          |
| Auxiliar Administrativo              |                                      | 3         | 1         | 2        |          |          |          |          |          |
| Coordenador de Faturamento           |                                      |           |           |          |          |          | 1        |          |          |
| Enfermeiro                           | 7                                    | 8         | 5         |          | 1        | 1        |          | 1        | 1        |
| Farmacêutico                         | 1                                    | 1         | 1         |          |          |          |          |          |          |
| Supervisor Administrativo            |                                      |           | 1         |          | 1        |          |          | 1        |          |
| Técnico de Enfermagem                | 12                                   | 18        | 6         | 2        |          | 2        | 6        | 1        | 1        |
| Técnico de Informática               |                                      | 2         | 1         |          | 4        |          |          |          |          |
| <b>Total Colaboradores Afastados</b> | <b>20</b>                            | <b>38</b> | <b>18</b> | <b>4</b> | <b>6</b> | <b>5</b> | <b>7</b> | <b>5</b> | <b>2</b> |

**Taxa de Absenteísmo - HESLMB**



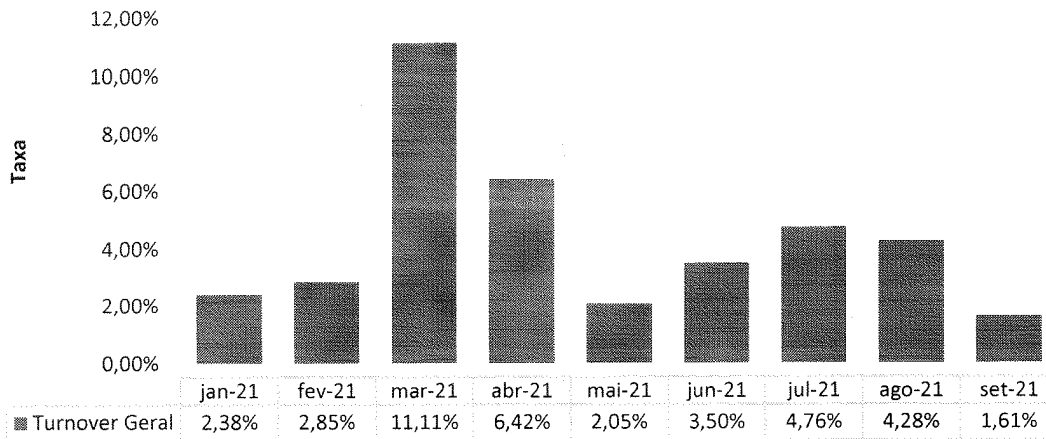
|              | jan-21 | fev-21 | mar-21 | abr-21 | mai-21 | jun-21 | jul-21 | ago-21 | set-21 |
|--------------|--------|--------|--------|--------|--------|--------|--------|--------|--------|
| ■ Outros CID | 2,19%  | 2,57%  | 2,28%  | 4,13%  | 1,60%  | 1,70%  | 1,70%  | 2,50%  | 0,78%  |
| ■ Covid-19   | 5,89%  | 12,27% | 3,31%  | 1,04%  | 2,16%  | 0,75%  | 2,16%  | 1,50%  | 0,63%  |
| ▲ Taxa Geral | 8,08%  | 14,84% | 5,59%  | 5,17%  | 3,76%  | 2,45%  | 3,85%  | 4,00%  | 1,41%  |

**Horas Perdidas Atestados - HESLMB**

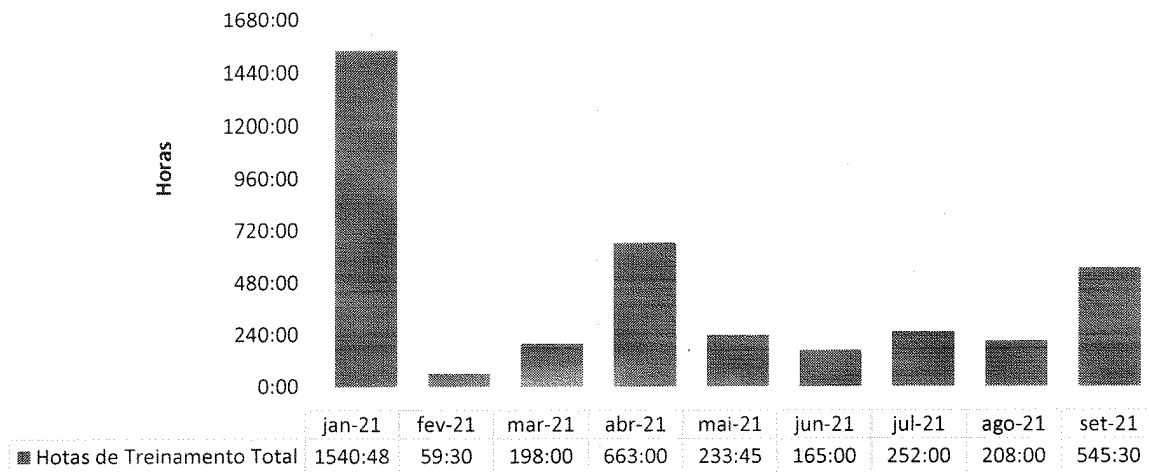


|               | jan-21  | fev-21  | mar-21  | abr-21  | mai-21 | jun-21 | jul-21  | ago-21  | set-21 |
|---------------|---------|---------|---------|---------|--------|--------|---------|---------|--------|
| ■ Outros CID  | 495:00  | 567:00  | 583:00  | 1098:00 | 415:00 | 434:00 | 446:00  | 679:00  | 214:00 |
| ■ Covid-19    | 1335:00 | 2717:00 | 857:00  | 276:00  | 567:00 | 192:00 | 571:00  | 411:00  | 176:00 |
| ▲ Total de HP | 1830:00 | 3284:00 | 1440:00 | 1374:00 | 982:00 | 626:00 | 1017:00 | 1090:00 | 390:00 |

### Taxa de Turnover Geral - HESLMB



### Hora de Treinamento Total - HESLMB

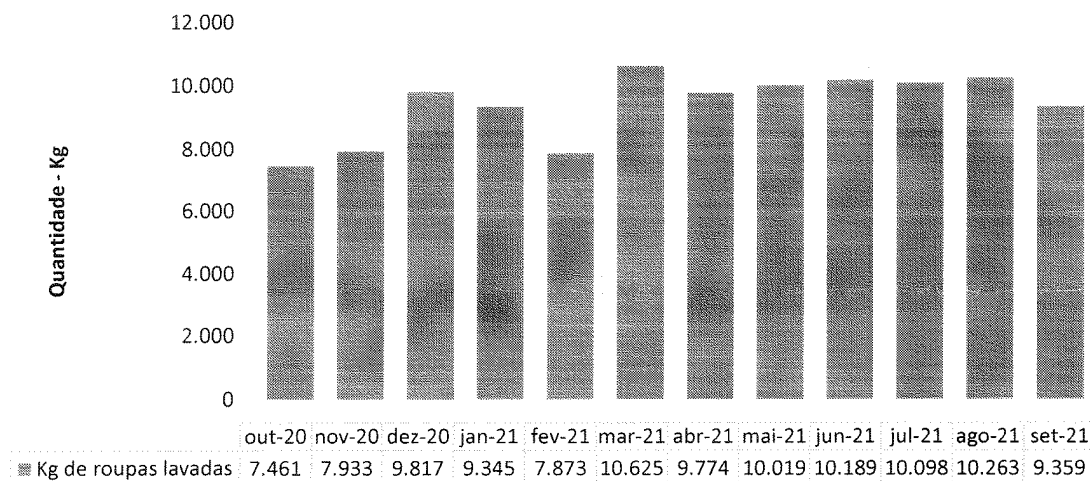


PLANO DE EDUCAÇÃO CONTINUADA

| TREINAMENTO  | CH   | OBJETIVO  | PÚBLICO ALVO  | HORÁRIO | DATA            | MÊS      | PARTICIPANTE | HORAS DE TREINAMENTO |
|--|------|---|---------------|---------|-----------------|----------|--------------|----------------------|
| Integração   | 4:00 | Preparar um novo colaborador para iniciar seu trabalho na empresa, transmitindo a ele os valores, a visão e a missão da empresa, além das principais regras e recomendações internas. | TODOS         | 7:00    | 13 e 20/09/2021 | SETEMBRO | 3            | 12:00:00             |
| CIPA - Setembro Amarelo                                  | 1:00 | Mês de conscientização e prevenção ao suicídio,   | TODOS         | 15:00   | 09 e 10/09/2021 | SETEMBRO | 65           | 65:00:00             |
| Treinamento Educação Continuada Equipes                  | 1:00 | Orientar os colaboradores na identificação correta e comunicação efetiva dos pacientes  | TODOS         | 15:00   | 22 e 23/09/2021 | SETEMBRO | 92           | 92:00:00             |
| Treinamento Líderes                                      | 4:00 | Educação Continuada - Teste e Implementação de estratégias de melhoria contínua 2.  | LÍDERES       | 8:30    | 24/09/2021      | SETEMBRO | 21           | 84:00:00             |
| Talent Pool  | 6:00 | Gerenciamento dos processos de negociação, consolidação da visão na gestão de conflitos.  | LÍDERES       | 8:00    | 23/09/2021      | SETEMBRO | 11           | 66:00:00             |
| Semana da Segurança do Paciente                          | 1:00 | Ações educativas relacionadas as 6 metas internacionais   | TODOS         | 19:30   | 13/09/2021      | SETEMBRO | 22           | 22:00:00             |
| Semana da Segurança do Paciente ( Ana Brito)             | 1:00 | Qualidade e Segurança do paciente e cultura justa   | TODOS         | 10:30   | 15/09/2021      | SETEMBRO | 45           | 45:00:00             |
| Semana da Segurança do Paciente                          | 1:00 | Ações educativas relacionadas as 6 metas internacionais   | TODOS         | 14:00   | 15/09/2021      | SETEMBRO | 40           | 40:00:00             |
| Semana da Segurança do Paciente                          | 1:00 | Ações educativas relacionadas as 6 metas internacionais   | TODOS         | 14:00   | 16/09/2021      | SETEMBRO | 23           | 23:00:00             |
| Semana da Segurança do Paciente                          | 0:45 | Ações educativas relacionadas as 6 metas internacionais (In loco)   | TODOS         | 13:00   | 17/09/2021      | SETEMBRO | 30           | 22:30:00             |
| Exposição com material biológico / Perfurocortante NR 32 | 0:30 | Prevenção de segurança trabalho contra perfurocortantes   | TERCEIRIZADOS | 15:00   | 28/09/2021      | SETEMBRO | 4            | 2:00:00              |
| Exposição com material biológico / Perfurocortante NR 33 | 0:30 | Prevenção de segurança trabalho contra perfurocortantes   | TERCEIRIZADOS | 15:00   | 29/09/2021      | SETEMBRO | 4            | 2:00:00              |
| Exposição com material biológico / Perfurocortante NR 32 | 0:30 | Prevenção de segurança trabalho contra perfurocortantes   | TERCEIRIZADOS | 15:00   | 29/09/2021      | SETEMBRO | 2            | 1:00:00              |
| Implementação das Rotina 01                              | 0:30 | Orientar a equipe do laboratório sobre a importância da Higienização das mãos   | TERCEIRIZADOS | 15:00   | 28 e 29/09/2021 | SETEMBRO | 11           | 5:30:00              |
| Implementação das Rotina 02                              | 0:30 | Orientar a equipe do laboratório sobre ordem de paramentação  | TERCEIRIZADOS | 15:00   | 28 e 29/09/2021 | SETEMBRO | 11           | 5:30:00              |
| Implementação das Rotina 03                              | 0:30 | Orientar a equipe do laboratório sobre ordem de desparamentação   | TERCEIRIZADOS | 15:00   | 28 e 29/09/2021 | SETEMBRO | 11           | 5:30:00              |
| Implementação das Rotina 04                              | 0:30 | Orientar a equipe do laboratório sobre o uso de EPI   | TERCEIRIZADOS | 15:00   | 28 e 29/09/2021 | SETEMBRO | 11           | 5:30:00              |
| Implementação das Rotina 05                              | 0:30 | Orientar a equipe do laboratório sobre o uso de unissex   | TERCEIRIZADOS | 15:00   | 28 e 29/09/2021 | SETEMBRO | 11           | 5:30:00              |
| Nr32   | 0:30 | Orientar a equipe do laboratório sobre a importância do não adorno na unidade   | TERCEIRIZADOS | 15:00   | 28 e 29/09/2021 | SETEMBRO | 11           | 5:30:00              |
| Palestra sobre a SEPSE                                   | 0:30 | Orientar a equipe assistencial sobre os sinais de um paciente com SEPSE   | TODOS         | 10:00   | 13 e 14/09/2021 | SETEMBRO | 22           | 11:00:00             |

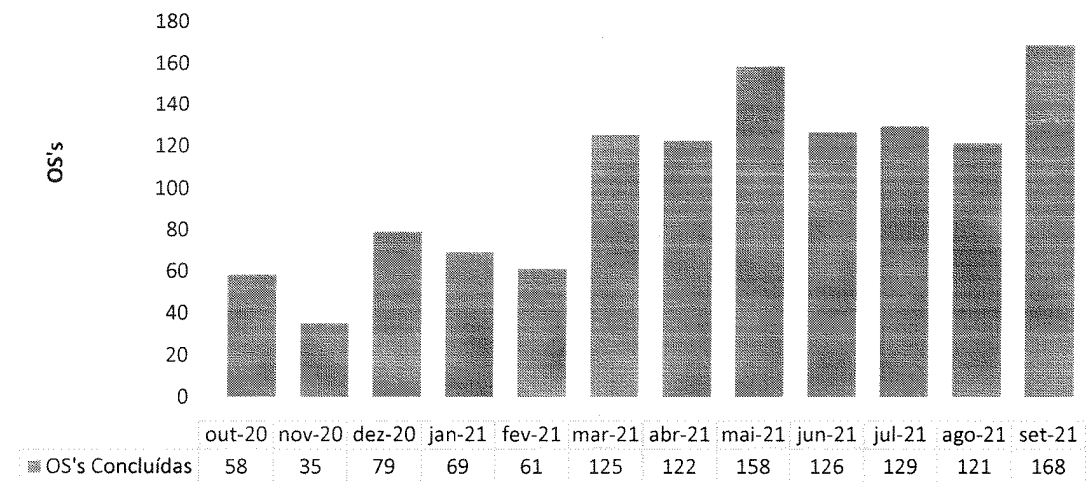
### III.3 – LAVANDERIA

Lavanderia - HESLMB



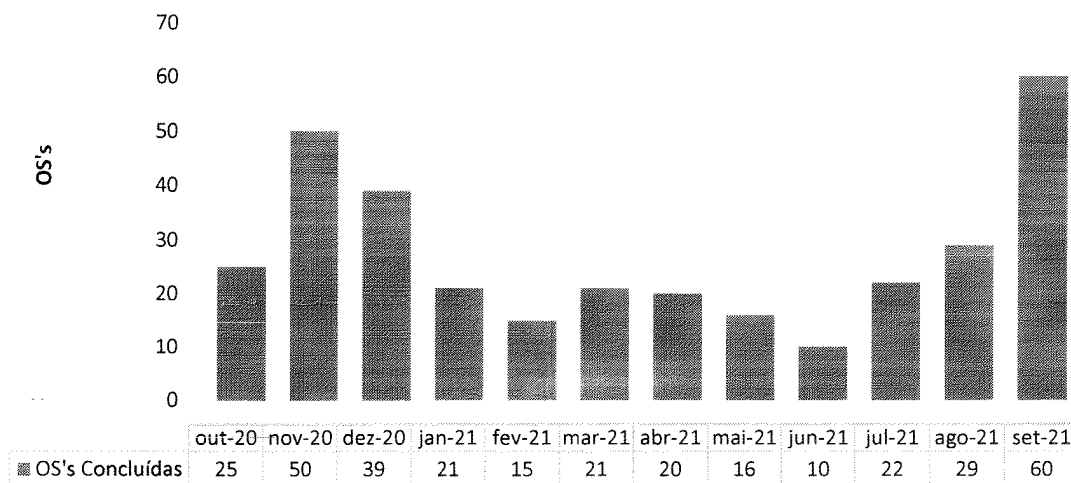
### III.4 – ENGENHARIA CLÍNICA E SERVIÇOS DE TECNOLOGIA DA INFORMAÇÃO

Número de OS's de Manutenção Engenharia Clínica Realizadas - HESLMB



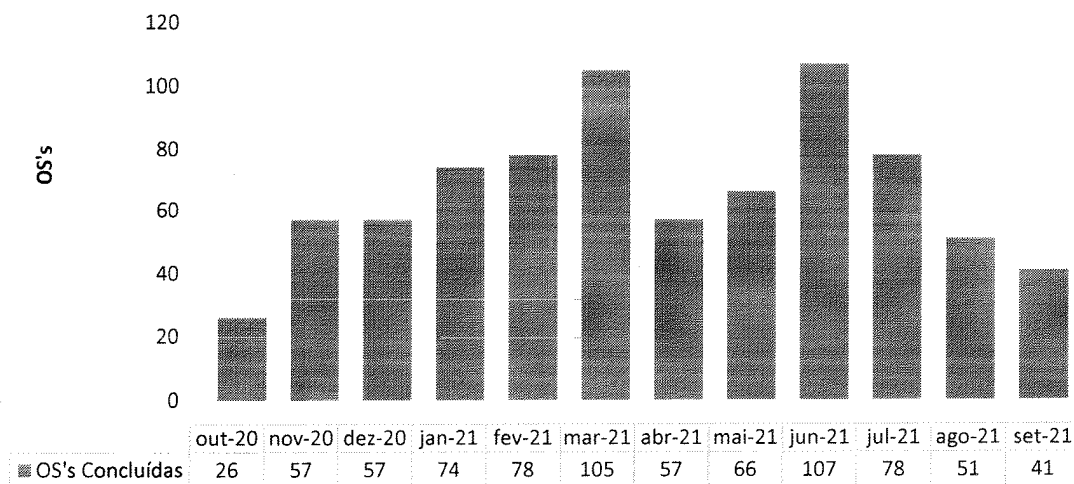


**Número de OS's de TI Realizadas - HESLMB**



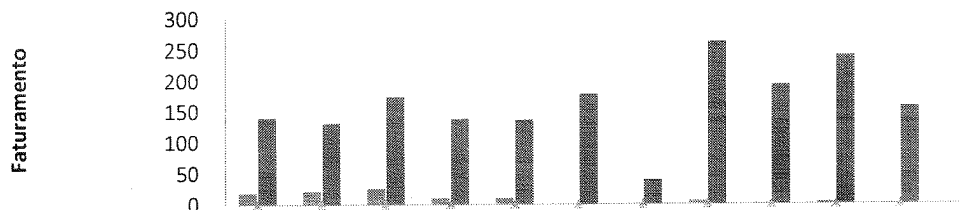
**III.5 – INFRAESTRUTURA E MANUTENÇÃO**

**Número de OS's de Manutenção Realizadas - HESLMB**



### III.6 – FATURAMENTO

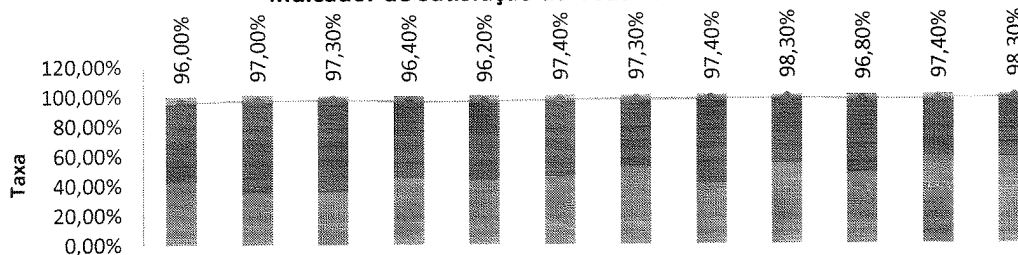
Procedimentos apresentados no SIH - HESLMB



|   | out-20 | nov-20 | dez-20 | jan-21 | fev-21 | mar-21 | abr-21 | mai-21 | jun-21 | jul-21 | ago-21 | set-21 |
|---|--------|--------|--------|--------|--------|--------|--------|--------|--------|--------|--------|--------|
| Total de procedimentos rejeitados no SIH            | 19     | 21     | 26     | 10     | 10     | 0      | 0      | 5      | 2      | 3      | 1      |        |
| Total de procedimentos apresentados no SIH          | 140    | 131    | 173    | 138    | 136    | 177    | 39     | 261    | 192    | 240    | 157    |        |
| Percentual de ocorrência de glosas no SIH - DATASUS | 0      | 0      | 0      | 0      | 0      | 0      | 0      | 1,9%   | 1,0%   | 1,2%   | 1%     | 0%     |

### III.7. – OUVIDORIA E SERVIÇO DE ATENDIMENTO AO USUÁRIO

Indicador de Satisfação do Usuário - HESLMB



|         | out-20 | nov-20 | dez-20 | jan-21 | fev-21 | mar-21 | abr-21 | mai-21 | jun-21 | jul-21 | ago-21 | set-21 |
|---------|--------|--------|--------|--------|--------|--------|--------|--------|--------|--------|--------|--------|
| Péssimo | 0,00%  | 0,00%  | 0,00%  | 0,20%  | 0,20%  | 0,00%  | 0,00%  | 0,10%  | 0,00%  | 0,20%  | 0,10%  | 0,00%  |
| Ruim    | 1,00%  | 1,00%  | 0,20%  | 0,40%  | 1,00%  | 0,30%  | 0,40%  | 0,40%  | 0,00%  | 0,60%  | 0,50%  | 0,20%  |
| Regular | 3,00%  | 3,00%  | 2,50%  | 3,00%  | 2,70%  | 2,30%  | 2,30%  | 2,30%  | 1,70%  | 2,40%  | 1,90%  | 1,50%  |
| Bom     | 54,00% | 62,00% | 61,70% | 51,20% | 52,70% | 51,20% | 45,60% | 57,00% | 43,60% | 49,00% | 39,00% | 40,60% |
| Ótimo   | 42,00% | 35,00% | 35,60% | 45,20% | 43,50% | 46,20% | 51,70% | 40,40% | 54,70% | 47,80% | 58,40% | 57,70% |
| Geral   | 96,00% | 97,00% | 97,30% | 96,40% | 96,20% | 97,40% | 97,30% | 97,40% | 98,30% | 96,80% | 97,40% | 98,30% |

#### **IV – O HESLMB E A SOCIEDADE**


Pelo terceiro mês consecutivo, o Hospital Estadual São Luís de Montes Belos – Dr. Geraldo Landó bateu o recorde de menções. No mês de setembro, a unidade de saúde foi mencionada 193 vezes nos mais variados veículos de comunicação. Esse grande número deve-se, principalmente, pelos serviços prestados à comunidade e às ações de humanização realizadas no Hospital.

Neste período, um dos temas em destaque foi o atendimento oferecido às parturientes. O Hospital possui uma estrutura e profissionais qualificados para oferecer às mães – de primeira viagem ou não – uma boa experiência em um momento tão especial. O tema foi destaque em veículos como Jornal A Voz do Povo, Oeste Goiano, Cidade em Alerta, Radar Sustentável e Portal Foco Nacional.

Ainda neste período, o primeiro Boletim Epidemiológico produzido pelo Núcleo de Estudos do Hospital foi publicado pela Secretaria do Estado de Saúde de Goiás. O documento mostra o cenário da pandemia na região Oeste II de Goiás. A publicação do Boletim deu azo a mais 22 menções em outros veículos de comunicação.

O site do Hospital registrou o segundo maior número de novos usuários desde o lançamento da plataforma. A ferramenta de monitoramento Google Analytics detectou mais de 1.800 visualizações, sendo 400 realizadas por novos usuários.

Nas ações de comunicação interna, foram publicadas 42 peças para as campanhas, sendo 9 Comunicados Internos (CI's), 13 cards e 20 peças produzidas para atender as mais variadas demandas do hospital, entre elas, cartazes, vídeos e placas de sinalização para padronização da unidade de acordo com a Secretaria de Estado de Saúde de Goiás (SES-GO).




Ações realizadas no Hospital, tais como o Setembro Amarelo e Rensciatização sobre o Linfoma – divulgadas pela live Amor Cantado Acolhimento Musical –, bem como as iniciativas de humanização, como o projeto “Palavras que Curam”, propiciaram 193 menções nos mais variados veiculos de comunicação. É o terceiro mês consecutivo que a unidade de saúde pública bate seu próprio recorde no total de publicações.

Os dois principais veículos de comunicação do município – A Voz do Povo e Ratinho Notícias – permanecem publicando as iniciativas realizadas pelo Hospital em seus respectivos sites e redes sociais.

O projeto Amor Cantado – Acolhimento Musical permanece no topo do ranking de temas mais mencionados no período. Em setembro, a ação de humanização do HESLMB bateu recorde com 69 citações, com destaque para a entrevista exclusiva do voluntário da ação à emissora Sagres. Como a iniciativa de humanização também preza pela informação, foi realizada uma edição especial sobre a campanha Setembro Amarelo.

Em segundo lugar no ranking, temos o material do setor de obstetrícia. Em terceiro lugar temos mais um projeto de humanização realizado pelos profissionais do Hospital: a ação Palavras Que Curam, realizada com pacientes internados e isolados pela Covid-19, registrou 26 citações no último período.


## Temas



**193**  
PUBLICAÇÕES  
NA SEMANA

O hospital permanece sem nenhuma menção negativa desde novembro de 2020.

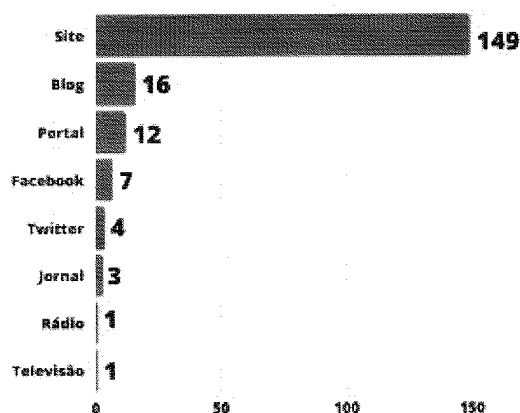
## Sentimentos



**193**  
PUBLICAÇÕES  
NA SEMANA

A maior parte das publicações sobre o Hospital Estadual São Luís de Montes Belos foi registrada em sites de Goiás. No total, foram 149 das 193 publicações do mês de setembro. As menções em redes sociais também têm crescido nos últimos tempos. Blogs, Facebook e Twitter registraram juntos 27 menções.

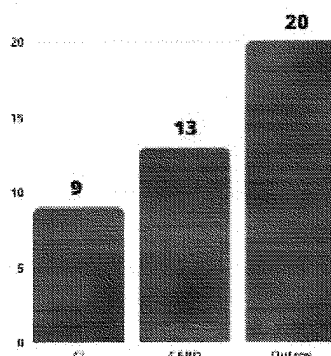
## Tipo de mídia



**193**  
PUBLICAÇÕES  
NA MÍDIA

No mês, 42 peças foram produzidas para as campanhas de comunicação interna, sendo 9 CI's, 13 cards e 20 peças que foram solicitadas por alguns dos departamentos do Hospital.

## Comunicação Interna



**42**  
PRODUÇÃO  
TOTAL

Os comunicados internos (CI's) foram usados para distribuição de informações sobre os seguintes temas:

- Conscientização sobre Esclerose Múltipla.
- Cronograma da Semana da Segurança do Paciente.
- Setembro Amarelo.
- Sra. Gratidade.
- Visita Secretário.
- Palavras que curam.
- Atendimento parturientes.
- Semana da Segurança do Paciente.

- Divulgação 1º Boletim Epidemiológico.

Todos os materiais foram compartilhados com os profissionais da unidade por meio de aplicativo de mensagens para facilitar a distribuição e a disseminação de informações sobre as ações realizadas pelo Hospital Estadual São Luís de Montes Belos.

**SEMANA ESPECIAL**

**31 DE AGOSTO**  
**DIA NACIONAL DE CONSCIENTIZAÇÃO SOBRE A RESEMBEÇA MÚLTIPLO**

Desde 2010, o Brasil comemora o Dia Nacional de Conscientização sobre a Reembeseça Múltipla. Este dia é dedicado à conscientização da população sobre esta doença rara e a importância do diagnóstico precoce e do tratamento adequado.

**10 de Setembro**

10 de Setembro é o Dia Nacional de Conscientização sobre a Reembeseça Múltipla. Este dia é dedicado à conscientização da população sobre esta doença rara e a importância do diagnóstico precoce e do tratamento adequado.

Hospital Estadual São Luís de Montes Belos

**SEMANA DA SEGURANÇA DO PACIENTE**

Segurança do Paciente é uma das prioridades do Hospital Estadual São Luís de Montes Belos. Este ano, a semana da segurança do paciente será realizada de 14 a 20 de Setembro.

**14 DE SETEMBRO**

**15 DE SETEMBRO**

**16 DE SETEMBRO**

**17 DE SETEMBRO**

**18 DE SETEMBRO**

**19 DE SETEMBRO**

**20 DE SETEMBRO**

Hospital Estadual São Luís de Montes Belos

**SEMANA ESPECIAL**

**Setembro Amarelo**

Setembro Amarelo é o mês dedicado à conscientização sobre a importância do diagnóstico precoce e do tratamento adequado da doença de Alzheimer.

**Conheça**

**Atendimento**

**Nunca deixe profissionais**

**Plataje**

**Serviços de Saúde**

**Emergência**

**Centro de Valorização da Vida - CVV**

**Busque o apoio**

Hospital Estadual São Luís de Montes Belos

**SEMANA ESPECIAL**

**SR. GRATITUDE DO MÊS DE AGOSTO: DEMONSTRAR GRATIDÃO NOS FAZ BEM**

Desde 2010, o Hospital Estadual São Luís de Montes Belos realiza o Sr. Gratidão do Mês de Agosto. Este projeto visa reconhecer e agradecer aos profissionais que demonstram gratidão e comprometimento com o cuidado do paciente.

**Projeto de Incentivo à Saúde**

Hospital Estadual São Luís de Montes Belos

**SEMANA ESPECIAL**

**SECRETÁRIO ISRAEL ALEXANDRE COSTA, DOUTOR EM SAÚDE PÚBLICA, REALIZA VISITA DE TRABALHO AO HOSPITAL**

Em visita de trabalho ao Hospital Estadual São Luís de Montes Belos, o Secretário Israel Alexandre Costa, Doutor em Saúde Pública, realizou uma visita técnica e administrativa. Durante a visita, o Secretário foi recebido pelo Diretor do Hospital e acompanhado por representantes da equipe de gestão e de assistência.

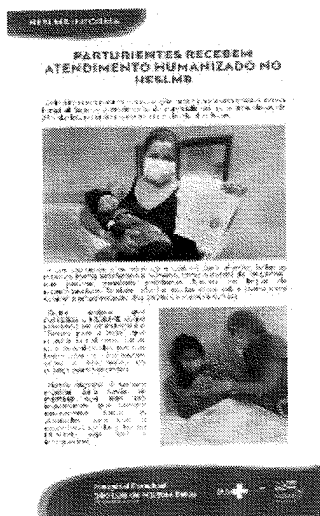
Hospital Estadual São Luís de Montes Belos

**SEMANA ESPECIAL**

**HEALIB REALIZA PROJETO "PALAVRAS QUE CURAM"**

O Projeto "Palavras que Curam" é uma iniciativa do Hospital Estadual São Luís de Montes Belos, que visa promover o uso de palavras positivas e de incentivo para melhorar a qualidade de vida dos pacientes e dos profissionais.

Hospital Estadual São Luís de Montes Belos



Durante o último período, 14 cards foram elaborados abordando

os seguintes temas:

- Dia de combate ao fumo.
- Campanha de Conscientização sobre Esclerose Múltipla.
- Dia do Nutricionista.
- Caça palavras Segurança do Paciente.
- Convite palestra Setembro Amarelo.
- Conscientização sobre o Linfoma.
- Campanha Setembro Amarelo.
- Caça palavras Setembro Amarelo.
- Convite para celebração de um ano de gestão.
- Card para a entrega da cartilha da Lei de Proteção de Dados.
- Reforço IMED Gratitude.
- Dia Mundial da Segurança do Paciente.
- Acreditação.





**31** **DIA DO NUTRICIONISTA**  
 Diagnosticar e planejar a dieta para melhorar a saúde, a qualidade de vida e a prevenção de doenças.

**Feliz Dia do Nutricionista!**

Hospital Estadual  
 São Luís de Montes Belos  
 Dr. Geraldo Landó

**Carteira de Serviços de Referência do Paciente**

As pessoas são encaminhadas ao profissional, serviço e/ou estabelecimento de referência.

**COMO FAZER O REGISTRO DE REFERÊNCIA DO PACIENTE**  
 1. PREENCHER O FORMULÁRIO DE REFERÊNCIA DO PACIENTE.  
 2. ENTREGAR O FORMULÁRIO AO SERVIÇO DE REFERÊNCIA DO PACIENTE (SERV. DE REFERÊNCIA DO PACIENTE - SDRP).

Hospital Estadual  
 São Luís de Montes Belos  
 Dr. Geraldo Landó

**PARTICIPE CONOSCO DA PALESTRA SOBRE A CAMPANHA SETEMBRO AMARELO**  
 Prevenção ao suicídio

**9 e 10 SETEMBRO**

Horário: 18h30, 19h30, 20h30 e 21h30

Local: Hall do HETLMB

**SETEMBRO AMARELO**

**Todos Pela Vida**

Hospital Estadual  
 São Luís de Montes Belos  
 Dr. Geraldo Landó

**15 de Setembro**

**Dia Mundial de Conscientização do Linfoma**

**Se toque!**  
 Quando antes você destrói, melhora.

Hospital Estadual  
 São Luís de Montes Belos  
 Dr. Geraldo Landó

**Todos pela Vida**

**SETEMBRO AMARELO**

Hospital Estadual  
 São Luís de Montes Belos  
 Dr. Geraldo Landó

**SETEMBRO AMARELO**  
 todos pela vida

AS DOENÇAS PSÍQUICAS SÃO DOENÇAS MENTAIS, FÍSICAS E MENTAIS. NÃO SÃO MALUFAZAS AO CONVERSAR.

PREVENIR, DIAGNOSTICAR E TRATAR SÃO OS OBJETIVOS DA PSICOLOGIA.

Hospital Estadual  
 São Luís de Montes Belos  
 Dr. Geraldo Landó

**PARTICIPE CONOSCO DA CELEBRAÇÃO PELO 1º ANO DE GESTÃO IMED**

1 de setembro | 14h

Local: Tenda

**Cuidar de quem cuida é uma das nossas missões!**

Hospital Estadual  
 São Luís de Montes Belos  
 Dr. Geraldo Landó

**Entrega da cartilha sobre a Lei de Proteção de Dados (LGPD).**

Quando: De 20 a 24 de setembro

Local: RH do hospital


Presença obrigatória para assinatura do termo de recebimento.

Hospital Estadual  
 São Luís de Montes Belos  
 Dr. Geraldo Landó






Trabalhamos de acordo com as seis metas do Protocolo Internacional de Segurança do Paciente e as normas da OMS (Organização Mundial da Saúde) e Anvisa (Agência Nacional de Vigilância Sanitária)



Hospital Estadual  
São Luís de Montes Belos  
GOV. DO ESTADO

Trabalhamos de acordo com as seis metas do Protocolo Internacional de Segurança do Paciente e as normas da OMS (Organização Mundial da Saúde) e Anvisa (Agência Nacional de Vigilância Sanitária)



Hospital Estadual  
São Luís de Montes Belos  
GOV. DO ESTADO




COMPROMISSO ADMINISTRATIVO - FORTALECENDO NÓS

| Item | Descrição | Ativo | Responsável | Data |
|------|-----------|-------|-------------|------|
| 1    | ...       |       |             |      |
| 2    | ...       |       |             |      |
| 3    | ...       |       |             |      |
| 4    | ...       |       |             |      |
| 5    | ...       |       |             |      |
| 6    | ...       |       |             |      |
| 7    | ...       |       |             |      |
| 8    | ...       |       |             |      |
| 9    | ...       |       |             |      |
| 10   | ...       |       |             |      |
| 11   | ...       |       |             |      |
| 12   | ...       |       |             |      |

Hospital Estadual  
São Luís de Montes Belos  
GOV. DO ESTADO





### HEMOCULTURA

**QUANTO FAZER:**  
 Realizar hemoculturas a partir de 10-15 minutos após o início da febre e antes de iniciar o tratamento com antibióticos.

**QUANTOS DEPOIS COLETA-SE?**  
 Quando a febre persistir por mais de 3 dias consecutivos, quando a febre não responde ao uso de antibióticos por 72 horas consecutivas ou quando há sintomas de infecção sistêmica.

**QUANTAS HEMOCULTURAS?**  
 3-5 culturas em diferentes locais e a cada 24 horas até a resolução.

**COMO FAZER a COLETA:**  
 Lavar as mãos com água e sabão por 20 segundos.  
 Aplicar álcool 70% na pele do local de coleta.  
 Aplicar o álcool na pele do local de coleta e esperar 30 segundos para secar.  
 Aplicar o álcool na pele do local de coleta e esperar 30 segundos para secar.  
 Aplicar o álcool na pele do local de coleta e esperar 30 segundos para secar.



**COMO FAZER a COLETA:**  
 Lavar as mãos com água e sabão por 20 segundos.  
 Aplicar álcool 70% na pele do local de coleta.  
 Aplicar o álcool na pele do local de coleta e esperar 30 segundos para secar.  
 Aplicar o álcool na pele do local de coleta e esperar 30 segundos para secar.

**COMO FAZER a COLETA:**  
 Lavar as mãos com água e sabão por 20 segundos.  
 Aplicar álcool 70% na pele do local de coleta.  
 Aplicar o álcool na pele do local de coleta e esperar 30 segundos para secar.  
 Aplicar o álcool na pele do local de coleta e esperar 30 segundos para secar.

**COMO FAZER a COLETA:**  
 Lavar as mãos com água e sabão por 20 segundos.  
 Aplicar álcool 70% na pele do local de coleta.  
 Aplicar o álcool na pele do local de coleta e esperar 30 segundos para secar.  
 Aplicar o álcool na pele do local de coleta e esperar 30 segundos para secar.

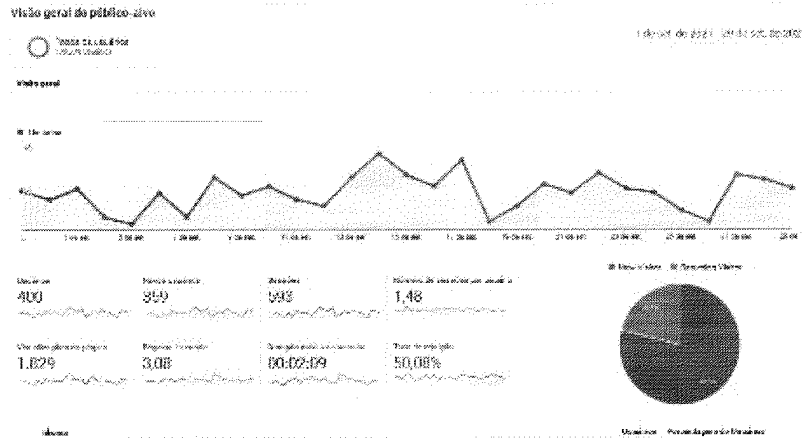
| Nome                        | Endereço                                      | Cidade                   | UF |
|-----------------------------|---|--------------------------|----|
| Laboratório de Hemoculturas | Rua 3, Quadra 04, Lote 08, s/n - Vila Popular | São Luís de Montes Belos | GO |
| Laboratório de Hemoculturas | Rua 3, Quadra 04, Lote 08, s/n - Vila Popular | São Luís de Montes Belos | GO |

Hospital Estadual São Luís de Montes Belos

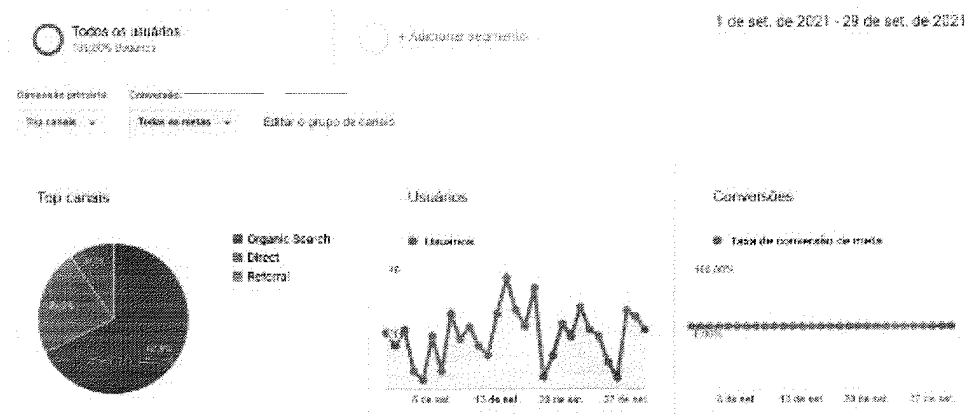


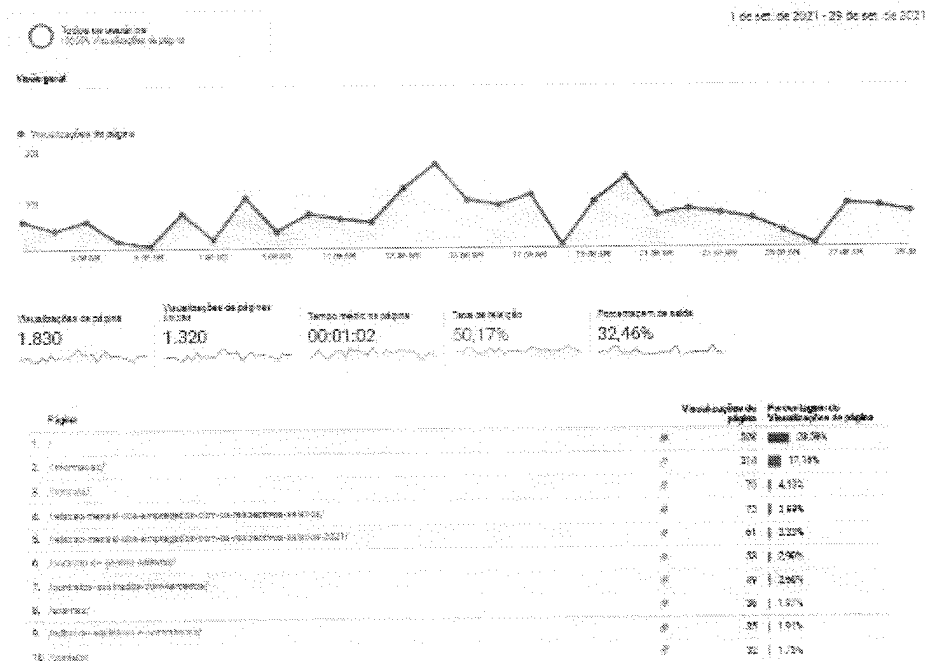
SITE.

Em setembro, o site do Hospital Estadual São Luís de Montes Belos registrou 1.829 visualizações, sendo 400 realizadas por novos usuários, ou seja, pessoas que acessaram a página pela primeira vez. No geral, as visitas duraram, em média, dois minutos.



A maioria dos acessos (67,8%) foi feito por meio da busca orgânica. Isso indica que 280 novos usuários pesquisaram o nome do Hospital no Google e tiveram como resultado o site oficial da unidade. A plataforma também foi acessada diretamente (22,5%). Esse índice representa as pessoas que visitam o site com o link original, sem utilizar nenhum outro meio para obter as informações da página. O acesso por referência aparece em terceiro lugar com 9,7%. Esse tipo de visita é feito pelo link da página do Hospital encontrado em outro site.





A Home é a página mais acessada da plataforma, com 522 visitas (28,54%). Na sequência, tem-se o campo de Acesso à Informação, com 314 acessos (17,17%) e Notícias, com 75 acessos (4,10%).

## V – ENCERRAMENTO

Chama a atenção a significativa queda de atendimentos por Covid-19 – o que, longe de propiciar qualquer sensação de acomodação, apenas terá o condão de fazer o HESLMB, cada vez mais, aprimorar a qualidade de seus serviços e buscar, de forma incessante, incrementar a resolutividade das demandas da população de São Luís de Montes Belos e região – do que dá exemplo a realização das cirurgias ortopédicas de urgências, iniciadas em agosto.

Prosseguiremos com nossa missão.

**Fundamento legal:** Item 12.1.q da Minuta Padrão do Contrato de Gestão-PGE; Item 32, anexo II da Resolução Normativa nº 013/2017 TCE-GO e Art. 6º, § 4º, inciso I da Lei Estadual nº 18.025/2013 | Item 3.11 da Metodologia de avaliação O.S. CGE-TCE 2021.

Elaborado pela diretoria:


EDER LUCIO DE  
SOUZA:52391540663

Assinado de forma digital por EDER  
LUCIO DE SOUZA:52391540663  
Dados: 2021.10.22 13:52:45 -03'00'

**Éder Lúcio de Souza - Diretor Geral HESLMB**

  
**Donato Luiz Perillo – Diretor Presidente IMED**

  
**André Silva Sader - Diretor Financeiro IMED**

  
**Welinton Roberto de Carvalho – Diretor Administrativo IMED**

Na data abaixo, o Conselho de Administração do IMED, através dos conselheiros infra assinados, aprovou, sem qualquer ressalva, o presente Relatório de Ações e Atividades da Unidade de Saúde, relacionado ao período nele mencionado:


São Paulo, 30 de setembro de 2021.

  
**Vander Luís Cardoso Fortunato:**

  
**Marcelo Silveira Ribeiro:**

  
**Miguel Tortorelli:**

  
**Wilson de Oliveira:**

  
Daniel Rebelo Figueiredo:

Getro Oliveira de Pádua:

GETRO DE  
OLIVEIRA  
PADUA:0364191  
5627

Assinado de forma  
digital por GETRO DE  
OLIVEIRA  
PADUA:03641915627  
Dados: 2021.10.22  
16:35:25 -03'00'